



Budget 2024

ERLÄUTERUNGEN UND DETAILZAHLEN

Einwohnergemeinde

Antrag an die Einwohnergemeindeversammlung:

Das Budget 2024 der Einwohnergemeinde mit einem Steuerfuss von 92 % sei zu genehmigen.

Inhaltsverzeichnis

EINWOHNERGEMEINDE

1) Erläuterungen

- a) Allgemeines
- b) Ergebnisse
- c) Erfolgsrechnung
- d) Investitionsrechnung
- e) Aufgaben- und Finanzplanung 2024 – 2031

2) Ergebnis

- a) Einwohnergemeinde ohne Spezialfinanzierungen
- b) Wasserwerk
- c) Abwasserbeseitigung
- d) Abfallwirtschaft
- e) Einwohnergemeinde
- f) Kennzahlenauswertung ohne Spezialfinanzierungen
- g) Kennzahlenauswertung inklusive Spezialfinanzierungen

3) Erfolgsrechnung

- a) Erfolgsrechnung Zusammenzug
- b) Erfolgsrechnung
- c) Erfolgsrechnung Artengliederung Zusammenzug
- d) Erfolgsrechnung Artengliederung

4) Investitionsrechnung

- a) Investitionsrechnung Zusammenzug
- b) Investitionsrechnung
- c) Investitionsrechnung Artengliederung Zusammenzug
- d) Investitionsrechnung Artengliederung

5) Steuerreport per 06.09.2023

6) Kreditkontrolle

7) Finanz- und Investitionspläne Einwohnergemeinde und Spezialfinanzierungen per 26.09.2023

Allgemeines

Der Gemeinderat präsentiert das Budget 2024 mit einem gleichbleibenden Steuerfuss von 92 %. Mit einem Aufwand von CHF 9'994'570.00 und einem Ertrag von CHF 10'020'915.00 resultiert ein **Ertragsüberschuss von CHF 26'345.00**.

Im Vergleich zu den Konjunkturprognosen im Jahr 2022 wird im Jahr 2023 von einem tieferen Realwachstum ausgegangen. Höher ist hingegen, dies in allen Jahren, die erwartete Teuerung und damit das Wachstum des nominalen Brutto-Inlandprodukts (BIP). In der Folge ist einerseits eher von einer moderaten Entwicklung der Unternehmensgewinne auszugehen, andererseits wird sich der in vielen Branchen gewährte Teuerungsausgleich positiv auf die Lohnentwicklung auswirken.

Die Ausgaben konnten dank gründlicher Überprüfung und Senkung der Eingaben auf etwa gleichbleibendem Niveau gehalten werden. Die meisten Ausgaben sind vorgegeben bzw. können vom Gemeinderat nicht verändert werden.

Auch im Rechnungsjahr 2024 muss die Gemeinde Remetschwil rund **CHF 1'095'000.00 an den Finanz- und Lastenausgleich** beitragen. Der Finanzausgleich setzt sich aus dem Ressourcenausgleich und dem Lastenausgleich zusammen. Gemeinden mit unterdurchschnittlicher Finanzkraft erhalten aus dem Ressourcenausgleich Beiträge, während Gemeinden mit überdurchschnittlicher Finanzkraft Abgaben leisten. Aus dem Lastenausgleich erhalten jene Gemeinden Beiträge, die in den Bereichen Bildung und Soziales sowie aufgrund räumlich-struktureller Gegebenheiten überdurchschnittliche Lasten zu tragen haben. Unterdurchschnittlich belastete Gemeinden leisten Abgaben.

Für den Eigenwirtschaftsbetrieb Wasserwerk sieht das Budget 2024 einen Aufwandüberschuss von CHF 20'895.00 vor. In der Abwasserbeseitigung wird mit einem Ertragsüberschuss von CHF 124'105.00 gerechnet. In der Abfallbewirtschaftung budgetiert der Gemeinderat einen Aufwandüberschuss von CHF 16'520.00.

Antrag an die Gemeindeversammlung

Das Budget 2024 der Einwohnergemeinde mit einem Steuerfuss von 92 % sei zu genehmigen.

Ergebnisse

ERGEBNIS EINWOHNERGEMEINDE (INKL. WERKE)

	Budget 2024		Budget 2023	
Ergebnis aus betrieblicher Tätigkeit	CHF	- 5'375.00	CHF	47'990.00
Ergebnis aus Finanzierung	CHF	118'410.00	CHF	99'000.00
Ausserordentlicher Ertrag	CHF	0.00	CHF	0.00
Gesamtergebnis Erfolgsrechnung	CHF	113'035.00	CHF	146'990.00

ERGEBNIS EINWOHNERGEMEINDE (EXKL. WERKE)

Gesamtergebnis Erfolgsrechnung:

Bei einem Steuerfuss von 92 % (Vorjahr: 92 %) weist das Budget einen Ertragsüberschuss von CHF 26'345.00 (Budget 2023 Ertragsüberschuss CHF 3'580.00) aus.

Finanzierungsergebnis:

Bei Nettoinvestitionsausgaben von CHF 198'500.00 und einer Selbstfinanzierung von CHF 732'155.00 entsteht ein Finanzierungsüberschuss von CHF 533'655.00.

ERGEBNISE WERKE (SPEZIALFINANZIERUNGEN)

WASSERWERK

Gesamtergebnis Erfolgsrechnung:

Bei einer Verbrauchergebühr von CHF 1.40/m³ (Vorjahr: 1.40/m³) weist das Budget einen Aufwandüberschuss von CHF 20'895.00 (Budget 2023 Aufwandüberschuss von CHF 6'975.00) aus.

Finanzierungsergebnis:

Bei Nettoinvestitionsausgaben von CHF -30'000.00 und einer Selbstfinanzierung von CHF – 8'745.00 entsteht ein Finanzierungsüberschuss von CHF 21'255.00.

ABWASSERBESEITIGUNG

Gesamtergebnis Erfolgsrechnung:

Bei einer Verbrauchergebühr von CHF 3.50/m³ (Vorjahr: 3.50/m³) weist das Budget einen Ertragsüberschuss von CHF 124'105.00 (Budget 2023 Ertragsüberschuss von CHF 181'605.00) aus.

Finanzierungsergebnis:

Bei Nettoinvestitionsausgaben von CHF – 50'000.00 und einer Selbstfinanzierung von CHF 253'855.00 entsteht ein Finanzierungsüberschuss von CHF 303'855.00.

ABFALLWIRTSCHAFT

Gesamtergebnis Erfolgsrechnung:

Bei unveränderten Verbrauchergebühren weist das Budget einen Aufwandüberschuss von CHF 16'520.00 (Budget 2023 Aufwandüberschuss von CHF 31'220.00) aus.

Finanzierungsergebnis:

Im Budgetjahr 2024 sind keine Investitionen vorgesehen. Die Selbstfinanzierung entspricht dem Ertragsüberschuss.

Erläuterungen zur Erfolgsrechnung

0

ALLGEMEINE VERWALTUNG

Kurz und bündig:

Für die allgemeine Verwaltung werden CHF 963'265.00 netto budgetiert. Im Budget 2023 waren es CHF 966'240.00.

- 0110.3000.01 Die Anforderungen an die finanzielle Führung von Gemeinden sind in den letzten Jahren stetig gewachsen und nehmen weiter-
0110.3132.01 hin zu. Aufgrund dieser Ausgangslage hat der Gemeinderat auf Empfehlung der Finanzkommission beschlossen, neben der gesetzlich vorgeschriebenen Bilanzprüfung die gesamte Jahresrechnung jährlich durch eine externe Firma prüfen zu lassen. Die Prüfung basiert auf einer grundlegenden Risikoanalyse.
- 0110.3102.00 Die Gemeindeversammlungs-Broschüre wird neu nicht mehr ausgedruckt an die Stimmbürger versendet. Dies führt zu Einsparungen.
- 0110.3170.00 Künftig wird der Bevölkerung nach jeder Gemeindeversammlung ein Apéro offeriert.
- 0120.3099.01 Durch die Übernahme der Trägerschaft der Tagesstrukturen Remetschwil per 01.01.2023 wurden insgesamt 10 Mitarbeitende
0220.3099.00 übernommen. Selbstverständlich werden die Mitarbeitenden der Tagesstrukturen an sämtliche Teambildungsanlässe eingeladen.
- 0210.3110.00 Durch eine Reorganisation in der Abteilung Finanzen wird ein zusätzlicher Arbeitsplatz im 2. Stock des Gemeindehauses ge-
0223.3113.01 schaffen.
0290.3144.00
- 0210.4612.07 Die pauschalen Verwaltungsentschädigungen zwischen den Spezialfinanzierungen und der Einwohnergemeinden wurden per
7101.3612.05 01.01.2023 aktualisiert. Der Aufwand der Verwaltung zugunsten der Spezialfinanzierungen (Wasser / Abwasser / Abfall) ist ge-
7201.3612.05 mäss Weisung des Kantons angemessen abzugelten. Entschädigt werden damit beispielsweise die Aufwendungen für Personal
7301.3612.05 und Infrastruktur (Informatik, Räumlichkeiten).
- 0223.3130.00 Durch die IT-Umstellung (Cloudlösung) der Gemeinde im Jahr 2021 entstehen externe Supportstunden sowie Unterhaltskosten.
0223.3158.01 Diese werden nun im Budget 2024 berücksichtigt.
- 0223.3134.00 Zunehmend vernetzte IT-Geräte erhöhen nicht nur die Effizienz, sondern auch das Risiko von Cyber-Kriminalität. Dieses Risiko hat der Gemeinderat erkannt und ernstgenommen. Es wurde im Jahr 2023 eine Cyber-Versicherung abgeschlossen.
- 0290.3150.00 Die Stühle im Gemeinderatszimmer aus dem Jahr 1992 sollen im Rechnungsjahr 2024 neu bezogen werden.

1

ÖFFENTLICHE ORDNUNG UND SICHERHEIT, VERTEIDIGUNG

Kurz und bündig:

Für die öffentliche Ordnung und Sicherheit, Verteidigung werden CHF 486'295.00 netto budgetiert. Im Budget 2023 waren es CHF 464'700.00.

- 1400.3612.06 Die höheren Kosten der Sozialen Dienste Fislisbach und des Kindes- und Erwachsenenschutzdiensts sind auf eine zusätzlich einkalkulierte 80 – 100 % Stelle zurückzuführen.
- 1400.3612.07 Die höheren Kosten an das regionale Betreibungsamt ist auf den Betreibungsverlust im Verhältnis der Anzahl Betreibungen der Gemeinden Bellikon / Oberrohrdorf / Remetschwil zurückzuführen.

2

BILDUNG

Kurz und bündig:

Für die Bildung werden CHF 2'981'675.00 netto budgetiert. Im Budget 2023 waren es CHF 2'920'550.00.

- 2110.3170.03 Die Schulpflege und der Gemeinderat Remetschwil entschieden im Jahre 2018, den Kindergarten Busslingen auf Ende des Schuljahres 2019/2020 zu schliessen und in den Kindergarten Remetschwil zu integrieren. Für den Transport der Buslinger Kindergärtner wurde ein Taxiunternehmen beauftragt. Für den Gemeinderat ist es trotz hohen Kosten unerlässlich, dass eine professionelle und sichere Lösung angeboten wird.
- 2110.3631.01 Das Budget der Gemeindebeteiligung am pauschalen Personalaufwand der Volksschule basiert auf der Berechnung der Vollzeitstellen der Lehrpersonen an der Volksschule, welche durch die Anzahl SchülerInnen am Wohnort (Erhebung per Stichtag 15.09.2022) ausgelöst wurden. Der geplante Personalaufwand der Lehrpersonen für das Jahr 2024 steigt aufgrund der wachsenden Schülerzahlen, der Anpassung der Sparbeiträge und des Koordinationsabzugs aufgrund der Revision des Dekrets über die Aargauische Pensionskasse sowie der geplanten Lohnsummenentwicklung.
- 2120.3171.00 Im Jahr 2024 finden 2 Klassenlager statt.
- 2130.3612.06 Es wird davon ausgegangen, dass im Schuljahr 2024/2025 rund 75 Remetschwiler SchülerInnen die Kreisschule Rohrdorf besuchen werden (Budget 2023; 70 SchülerInnen). Die Gesamtkosten pro SchülerIn liegen im Jahr 2024 voraussichtlich bei CHF 7'158.65. Im Vergleich zum Vorjahr Senkung der Kosten demzufolge um CHF 1'725.35.
- 2130.3632.02
- 2170.3111.00 Im Rechnungsjahr 2024 werden ein neues Trampolin sowie neue Turnmatten angeschafft.
- 2170.3111.02

- 2170.3120.00 Der Einkauf der Holzpellets der Buchslistrasse 4 wird neu in der Funktion 2180 geführt.
2180.3120.00
- 2170.3144.00 In den Schulhäusern werden Überspannungsableiter nachgerüstet. Diese schützen die Geräte und Anlagen während eines Gewitters vor Überspannungen.
- 2170.3151.01 Die Holzabdeckung des Pauschenpferdes beim Schulhaus Dorf wird ersetzt. Zudem wird der Öltank in der Mehrzweckhalle gereinigt.
- 2170.4470.00 Durch die Übernahme der Trägerschaft der Tagesstrukturen Remetschwil entfallen die Mieteinnahmen. Diese werden ab dem
2180.3160.00 01.01.2023 intern verrechnet.
- 2180.3113.01 Um die Tagesstrukturen vollumfänglich in das IT-Netzwerk der Gemeinde zu integrieren, sind diverse Hardware- und Software-
2180.3118.01 Anschaffungen / Unterhalt unumgänglich.
2180.3130.00
2180.3158.01
- 2180.3144.00 Im Rechnungsjahr 2024 wird ein Trotti- und Velo Parkplatz bei der Liegenschaft Buchslistrasse 4 erstellt. Ausserdem wird der Pausenplatz und der Plattenaufgang zur Tagesstruktur saniert.

3

KULTUR, SPORT UND FREIZEIT

Kurz und bündig:

Für Kultur, Sport und Freizeit werden CHF 207'380.00 netto budgetiert. Im Budget 2023 waren es CHF 112'580.00.

- 3290.3111.01 Der Gemeinderat Remetschwil hat sich dazu entschieden, Willkommens- und Eventtafeln an die Ortseingänge von Remetschwil und Busslingen zu platzieren. Mitteilungen über bevorstehende Papiersammlungen, Gemeindeversammlungen, Abstimmungen, etc. können darin publiziert werden.
- 3290.3130.00 Am 21. Mai 2022 wurde der Kulturweg Remetschwil eingeweiht. Anlässlich der Einweihung wurde der Bevölkerung versprochen, dass es Rundgänge mit der Künstlerin Beatrix Motsch geben wird. Auch künftig werden solche öffentlichen Rundgänge durchgeführt, welche für die Teilnehmenden gratis sein werden.
- 3290.3636.01 Nachdem das Dorffest Remetschwil im Jahr 2021 pandemiebedingt abgesagt werden musste, wird es im Jahr 2024 nachgeholt. Vom Freitag, 30. August bis Sonntag, 1. September 2024 wird das Dorffest unter dem Motto «2024 Remi feschtet...mit Gross und Chli...» durchgeführt.

4 GESUNDHEIT

Kurz und bündig:

Für die Gesundheit werden CHF 302'580.00 netto budgetiert. Im Budget 2023 waren es CHF 317'130.00.

4210.3636.01 Der Verein Spitex Heitersberg hat mit den angeschlossenen Gemeinden eine neue Leistungsvereinbarung abgeschlossen. Anstelle der traditionellen Restkostenfinanzierung durch die Gemeinden werden die Leistungen künftig auf der Basis von festgelegten Stundentarifen pro Einwohner abgerechnet. Die Vereinbarung wurde unter Einbezug eines Gemeindeausschusses ausgearbeitet. Alle Gemeinden haben die Vereinbarung unterzeichnet. Die im Budget eingestellten Kosten werden anhand der laufenden Rechnung und in Absprache mit der Spitex Heitersberg geschätzt.

5 SOZIALE SICHERHEIT

Kurz und bündig:

Für die Soziale Sicherheit werden CHF 1'142'630.00 netto budgetiert. Im Budget 2023 waren es CHF 1'033'840.00.

5430.3637.01 Es wird mit einem Alimentenbevorschussungsfall gerechnet.

5450.3612.05 Der Gemeindebeitrag an den Gemeindeverband Jugend-, Familien, und Seniorenberatung / Soziale Dienste Region Baden wurde im Budget 2024 deutlich erhöht. Die Kosten wurden per Stichtag 30.04.2023 hochgerechnet. Die vermehrte Unterstützung von Personen als auch die massiv steigende Zahl von Sozialberichten für die KESB im Jahr 2023 wird in dieser Budgetposition sichtbar. Falls die Zahlen der zu unterstützenden Personen im Jahr 2024 sinkt, wird auch der Gemeindebeitrag sinken. Die Fixkosten werden allerdings im Jahr 2024 höher ausfallen, da zwei Gemeinden, denn Gemeindeverband verliessen.

5720.3631.00 Entstehen einer Gemeinde pro Jahr in einem einzelnen Sozialhilfefall Nettokosten, die den Betrag von CHF 60'000.00 überschreiten, so wird jener Kostenanteil, welcher über dieser Grenze liegt, von allen Aargauer Gemeinden zusammen finanziert (Teilpooling). Die Gemeinden leisten dabei in Relation zu ihrer Einwohnerzahl Beiträge an die gemeinsam zu finanzierenden Kosten.

5720.3637.01 Die Kosten sowie die Rückerstattungen der materiellen Hilfe wurden analog dem Vorjahr budgetiert. Diese Zahlen basieren auf
5720.4260.01 Erfahrungszahlen und können nur schwer geschätzt werden.

5730.3120.xx Infolge der Aufnahmepflicht von ukrainischen Flüchtlingen verändert sich der Bestand der angemieteten Wohnungen ständig.
5730.3130.xx Diese Wohnungen führen zu Mehrkosten in den Bereichen Unterhalt, Kommunikation, Ver- und Entsorgung, Miet- und Nebenkosten.
5730.3160.xx

5730.3637.00 Die Beiträge an die Asylbewerber wurden im Budget 2024 auf zwei verschiedene Konten unterteilt, Konto 1.5730.3637.00 für
5730.3637.01 Asylbewerber mit Status N und F, Konto 1.5730.3637.01 für Asylbewerber mit Status S.

- 5730.4260.02 Um die Erfüllung der Aufnahmepflichten für Asylsuchende und Flüchtlinge sicherzustellen, bildeten die Gemeinden Remetschwil und Bellikon im Jahr 2023 einen Asylverbund. Die Gemeinde, welche die eigene Kantonale Aufnahmequote nicht erfüllt, leistet für die Differenz zur Soll-Aufnahmepflicht eine Ersatzabgabe von CHF 20.00 pro Tag und Person an die erfüllende Gemeinde. Es ist davon auszugehen, dass die Gemeinde Bellikon im Jahr 2024 Ersatzabgabe zu leisten hat.
- 5730.4610.00 Die Entschädigung vom Bund ist nur schwer einzuschätzen. Die Budgetzahl basiert auf Erfahrungszahlen und kann von den
5730.4610.01 effektiven Zahlen abweichen.
- 5790.3637.00 Seit dem Jahr 2018 sind die Gemeinden in der Pflicht, die Verluste der Krankenversicherer in Bezug auf die obligatorischen Prämien ihrer Einwohner zu übernehmen. Die vorgenommenen Rückstellungen stützen sich auf Zahlen der Vorjahre und Schätzungen. Gewissheit über die effektive Belastung werden die nächsten Jahre zeigen.

6

VERKEHR UND NACHRICHTENÜBERMITTLUNG

Kurz und bündig:

Für den Verkehr und die Nachrichtenübermittlung werden CHF 586'680.00 netto budgetiert. Im Budget 2023 waren es CHF 583'790.00.

- 6130.4611.00 Mit Inkrafttreten des Strassengesetzes (StrG) und der Kantonsstrassenverordnung (KSV) per 1. Januar 2022 leistet der Kanton eine Abgeltung an Beleuchtungsanlagen für Innerortsstrecken von Kantonsstrassen. Diese müssen den technischen und betrieblichen Anforderungen gemäss den § 9 und § 10 der KSV entsprechen. Die Abgeltung beträgt pro Kalenderjahr pauschal 200 Franken pro Leuchtpunkt.
- 0290.3111.00 Die Plakatständer der Gemeinde sind wetterbedingt in einem desolaten Zustand und müssen ersetzt werden. Ausserdem werden die in die Jahre gekommenen Partyzelte erneuert.
- 6150.3141.01 Die Regenrinne sowie die Verbundsteine an der Kreuzung Buchslistrasse / Sennhofstrasse werden im Rechnungsjahr 2024 saniert.
- 6290.xxxx.xx Die Gemeinden Bellikon, Künten, Niederrohrdorf, Oberrohrdorf, Remetschwil und Stetten bildeten die letzten Jahre einen «SBB-Tageskartenverbund». Ende 2023 stellt die SBB diese Dienstleistung ein. Per 01. Januar 2024 wird neu das Konzept «Spartageskarte Gemeinde» eingeführt. Dabei wird für sämtliche Schweizer Gemeinden ein Tageskarten-Kontingent zur Verfügung gestellt. Die Gemeinden fungieren dabei als SBB-Schalter und können entsprechende Billette verkaufen. Im Sinne eines Pilotprojektes werden die neuen Spartageskarten der SBB für eine Versuchsphase von einem Jahr durch die Abteilung Einwohnerdienste Remetschwil verkauft.

7

UMWELTSCHUTZ UND RAUMORDNUNG

Kurz und bündig:

Für den Umweltschutz und die Raumordnung werden CHF 83'960.00 netto budgetiert. Im Budget 2023 waren es CHF 110'390.00.

7101 WASSERWERK (Gemeindebetrieb)

Kurz und bündig:

Aufwandüberschuss: CHF 20'895.00 bei einem Preis von CHF 1.40 / m³ exkl. Mehrwertsteuer (ab 01.01.2023)

7101.3111.00 Im Jahr 2024 wird ein Notstromerzeuger angeschafft.

7101.3143.00 Im Bereich der Vorderen Gasse kam es wiederholt zu Wasserleitungsbrüchen. Diese öffentliche Leitung führt grösstenteils über Privatgrundstücke, was zu entsprechenden Instandstellungsarbeiten auf den betroffenen Grundstücken führt. Die Anwohnerschaft gelangte daher an die Gemeinde, mit der Bitte, eine Leitungsführung innerhalb der Strassenparzelle zu prüfen. Die Umsetzung findet nun im Rechnungsjahr 2024 statt.

7101.3151.00 Der Service des Loggers (Gerät für Leckerkennungen) steht im Jahr 2024 an. Die Kosten werden Anteilsmässig unter den Gemeinden Oberrohrdorf, Stetten und Remetschwil verteilt.

7101.4409.01 Die Verschuldung der Einwohnergemeinde gegenüber dem Wasserwerk beträgt per 01.01.2024 mutmasslich rund CHF 700'681.55 und wird mit 0.2 % verzinst; Zinsertrag CHF 1'400.00 (Gegenkonto 9610.3409.01).

7101.9011.00 Es wird mit einem Aufwandüberschuss von CHF 20'895.00 gerechnet.

7201 ABWASSERBESEITIGUNG (Gemeindebetrieb)

Kurz und bündig:

Ertragsüberschuss: CHF 124'105.00 bei einem Preis von CHF 3.50 / m³ exkl. Mehrwertsteuern (unverändert)

7201.3143.00 Diverse starke Regenfälle der letzten Jahre haben Abschwemmungen auf Ackerland und Feldstrassen zur Folge. Besonders betroffen waren die Feldstrassen neben der Parzelle Rinderacher und Langmatt. Um künftig eine solche Abschwemmungen zu vermeiden, wird im Jahr 2024 ein Entwässerungsschacht gebaut. Ausserdem werden diverse Unterhaltsarbeiten am Kanalisationsnetz nachgeholt.

7201.3409.01 Das Guthaben der Einwohnergemeinde gegenüber der Abwasserbeseitigung beträgt per 01.01.2023 mutmasslich rund CHF 711'248.43 und wird mit 0.2 % verzinst; Zinsaufwand CHF 1'400.00 (Gegenkonto 9610.4409.01).

7201.9010.00 Es wird mit einem Ertragsüberschuss von CHF 124'105.00 gerechnet.

7301 ABFALLWIRTSCHAFT (Gemeindebetrieb)

Kurz und bündig:

Aufwandüberschuss: CHF 16'520.00 bei unveränderten Gebühren

7301.4409.01 Die Verschuldung der Einwohnergemeinde gegenüber der Abfallwirtschaft beträgt per 01.01.2023 mutmasslich rund CHF 225'017.17 und wird mit 0.2 % verzinst; Zinsertrag CHF 450.00 (Gegenkonto 9610.3409.01).

7301.9011.00 Es wird mit einem Aufwandüberschuss von CHF 16'520.00 gerechnet.

8 VOLKSWIRTSCHAFT

Kurz und bündig:

Für die Volkswirtschaft werden CHF 36'500.00 netto budgetiert. Im Budget 2023 waren es CHF 49'200.00.

8120.3141.01 Diverse Flurwegstrassen sind in einem schlechten Zustand. Der Gemeinderat Remetschwil fühlt sich in der Pflicht, diese zu unterhalten. Nach einer Dringlichkeitsanalyse wurden die Strassen mit dem schlechtesten Zustand im Budget 2024 eingeplant.

8200.3612.05 Die Einwohnergemeinde zahlt der Ortsbürgergemeinde jährlich einen Einwohnerbeitrag (CHF 10.00/Einwohner), dies als Abgeltung für die Benützung des Ortsbürgerwaldes durch die Öffentlichkeit.

9 FINANZEN UND STEUERN

Kurz und bündig:

Für die Finanzen und Steuern werden CHF 6'790'965.00 netto budgetiert. Im Budget 2023 waren es CHF 6'558'420.00.

9100.4000.00 Insgesamt sind für das Rechnungsjahr Einkommens- und Vermögenssteuern natürlicher Personen von CHF 7'450'000.00 (Vorjahr CHF 6'800'000.00) budgetiert.

9100.4000.10 Für Einkommens- und Vermögenssteuern natürlicher Personen der Vorjahre wurden gemäss der Sollstellung im Zeitpunkt der Budgeterstellung CHF 145'000.00 (Vorjahr: CHF 395'000.00) eingesetzt.

9100.4010.00 Die Steuereinnahmen für Gewinn- und Kapitalsteuern von juristischen Personen wurden auf Empfehlung des Kantons auf gleichem Niveau wie im Vorjahr gehalten.

- 9300.3621.50 Alle Gemeinden haben die gleichen Aufgaben zu erfüllen. Nicht alle haben die gleichen Voraussetzungen. Sie unterscheiden sich auf der Einnahmeseite (Steuerkraft) sowie auf der Ausgabenseite (besondere Lasten). Der Finanzausgleich verringert solche Unterschiede. Der Ressourcenausgleich setzt dabei auf der Einnahmeseite an, der Lastenausgleich auf der Ausgabenseite. Mit Ergänzungsbeiträgen werden Gemeinden individuell unterstützt, wenn sie trotz Ressourcen- und Lastenausgleich mit einem moderaten Steuerfuss keinen ausgeglichenen Finanzhaushalt erreichen können. Ziel ist es, ausgewogene Verhältnisse in der Steuerbelastung und in den Leistungen der Gemeinden zu erreichen und eine zeitgemässe Entwicklung der Gemeinden zu ermöglichen. Gäbe es heute keinen Finanzausgleich, würden die Gemeindesteuerfüsse zwischen 35 % und 186 % liegen. Die Spannweite beträgt im Jahr 2023 effektiv 50 % bis 127 %. Dank der Solidarität unter den Gemeinden sowie der Leistungen des Kantons an den Finanzausgleich können alle Gemeinden für ihre Einwohnerinnen und Einwohner mit zumutbaren Steuerbelastungen ein angemessenes Leistungsangebot bereitstellen. Die Gemeinde Remetschwil wird im Rechnungsjahr 2024 rund CHF 957'000.00 (Vorjahr: CHF 819'000.00) in den Ressourcenausgleich und CHF 138'000.00 (CHF 125'000.00) in den Lastenausgleich bezahlen.
- 9300.4621.60 Weil der Ausgleich der Aufgabenverschiebung möglichst ohne Rundungsdifferenzen umgesetzt werden und es gleichzeitig weiterhin nur ganzzahlige Steuerfüsse geben soll, erfolgt der Feinausgleich der Aufgabenverschiebung über direkte Zahlungen zwischen Kanton und Gemeinden. Aktuell fliesst die Ausgleichszahlung vom Kanton zu den Gemeinden. Für das Jahr 2024 ist ein Beitrag von CHF 23.00 pro Einwohner budgetiert.
- 9901.xxxx.xx Die Funktion 9901 «Bauamt/Hauswarte» wird im Jahr 2023 aufgehoben. Sämtliche Löhne der Mitarbeitenden der Technischen Dienste werden nach einem fixen Prozentsatz in die einzelnen Funktionen verteilt. Dies führt in einigen Funktionen zu Kostenverschiebungen.
- 0290.30xx.xx
2170.30xx.xx
2180.30xx.xx
5730.30xx.xx
6150.30xx.xx
7101.30xx.xx
7301.30xx.xx
7410.30xx.xx
- 9990.9000.00 Zum Ausgleich des Budgets ist ein Ertragsüberschuss von CHF 26'345.00 vorgesehen.

Erläuterungen zur Investitionsrechnung

2180 TAGESSTRUKTUREN

- 2180.5040.01 **Kompletsanierung Schnitzel / Pelletheizung Buchslistrasse 4:**
Die Heizung der Buchslistrasse 4 ist reparaturanfällig und muss zeitnah saniert werden. Hierbei handelt es sich um einen Budgetkredit und bedarf keines separaten Traktandums.

6150 GEMEINDESTRASSEN

- 6150.5010.09 **Sanierung Bushaltestelle «Dorf»:**
Die Abteilung Tiefbau des Departement Bau, Verkehr und Umwelt informierte den Gemeinderat im Februar 2019, dass die Bushaltestelle «Dorf», Fahrtrichtung Mutschellen, nicht dem Behindertengleichstellungsgesetz (BehiG) entspricht und daher saniert werden müsse. Die Projektierung war in den Jahren 2019/20 geplant. Der Projektabschluss sollte 2023 erfolgen. Demzufolge wurde der Gemeindeanteil im Budget 2020 berücksichtigt. Infolge einer Projektüberarbeitung seitens Kantons verzögert sich der Projektstart. Die Gemeinde Remetschwil berücksichtigt daher den Gemeindeanteil im Budget 2024 noch einmal. Aufgrund der gesetzlichen Grundlage besteht keine Handlungsfreiheit; es handelt sich um eine gebundene Ausgabe.
- 6150.5010.12 **Umrüstung öffentliche Beleuchtung auf LED:**
Im Rechnungsjahr 2024 wird die öffentliche Beleuchtung gesamtheitlich auf LED umgerüstet. Hierbei handelt es sich um einen Budgetkredit und bedarf keines separaten Traktandums.

7900 RAUMORDNUNG

- 7900.5290.00 **Gesamtrevision der Nutzungsplanung Remetschwil:**
Die aktuelle Nutzungsplanung (NUPLA) der Gemeinde Remetschwil stammt aus den 90er Jahren. Sie soll revidiert und an die aktuellen Bestimmungen und Vorgaben angepasst werden. An der Einwohnergemeindeversammlung vom 25. Juni 2018 wurde ein Verpflichtungskredit für die Gesamtrevision der Nutzungsplanung unterbreitet und angenommen. Gemäss Finanzplan sind Kosten bis ins Jahr 2025 geplant.

Aufgaben- und Finanzplanung 2023 - 2030

ZWECK

Die Aufgaben- und Finanzplanung ist im Gegensatz zum Budget rechtlich nicht verbindlich. Sie stellt deshalb kein mehrjähriges Budget dar. Sie dient als Instrument für die Exekutive zur Beurteilung künftiger Entscheide mit finanziellen Auswirkungen. Zudem ist sie ein Orientierungsmittel für die Legislative. Die Aufgaben- und Finanzplanung muss laufend überprüft und den neuen Verhältnissen angepasst werden.

EINWOHNERGEMEINDE EXKL. SPEZIALFINANZIERUNG

Investitionsplan

Der Investitionsplan umfasst im Planungszeitraum 2023 bis 2034 ein Nettoinvestitionsvolumen von CHF 20.92 Mio..

In den nächsten fünf Planjahren (2025 – 2029) sind folgende Projekte eingestellt:

Sanierung altes Gemeindehaus	CHF	500'000.00
Feuerwehrfahrzeug, IR-Beitrag	CHF	250'000.00
Feuerwehrfahrzeug, IR-Beitrag, Subventionen	CHF	- 90'000.00
Schulhauserweiterung Niederrohrdorf	CHF	5'904'000.00
Sanierung Mehrzweckhalle	CHF	500'000.00
Sanierung Pelletheizung, Buchslistrasse 4	CHF	104'000.00
Ersatz Heizung, ehem. Kindergarten Busslingen	CHF	56'000.00
Oberbauverstärkung innerorts Rohrdorferstrasse, K415	CHF	240'000.00
Sanierung Bushaltestelle Dorf	CHF	73'000.00
WEP, Im Goger, Zopfstrasse	CHF	195'000.00
WEP, 2. – 4. Priorität	CHF	2'250'000.00
Neubau Werkhof Technische Dienste, Landkauf	CHF	510'000.00
Neubau Werkhof Technische Dienste, Baukredit	CHF	4'000'000.00
Hochwasserschutz Busslingen	CHF	2'895'000.00
Hochwasserschutz Busslingen, Subventionen	CHF	- 2'224'000.00
Gesamtrevision Nutzungsplan Remetschwil	CHF	10'000.00

Plan-Erfolgsrechnung

Die Plan-Erfolgsrechnung sieht einen Steuerfuss von 92 % bis ins Jahr 2025 vor. Anschliessend ist eine Steuerfusserhöhung um 5 Prozentpunkte angedacht. Es wird angenommen, dass bis Ende 2031 die Bevölkerung um 15 Personen bzw. 0.69 % zunehmen wird.

Der **betriebliche Aufwand** steigt von CHF 8.20 Mio. per 2023 auf CHF 9.56 Mio. bis Ende 2031 an. Dies ist eine Zunahme von CHF 1.36 Mio. bzw. 16.58 %.

Der **betriebliche Ertrag** nimmt in der gleichen Periode von CHF 8.11 Mio. auf CHF 9.63 Mio. zu. Dies ist eine Steigerung von CHF 1.52 Mio. bzw. 18.74 %. Die Zunahme des betrieblichen Ertrags ist hauptsächlich auf die Verbesserung des Steuerertrags zurückzuführen.

Als Basis für die Berechnung der **Einkommens- und Vermögenssteuern** diene der Steuerabschluss 2022 sowie die Entwicklung im laufenden Jahr. Die Einkommens- und Vermögenssteuern steigen im Planungszeitraum von CHF 7.19 Mio. auf CHF 8.51 Mio.

Bei den **juristischen Personen** geht der Kanton davon aus, dass ein Wachstum von 2.00 % gegenüber dem aktuellen Jahr eintreten wird. In den Rechnungsjahren 2025-2027 wird ein Wachstum zwischen 1.3 % und 1.8 % prognostiziert.

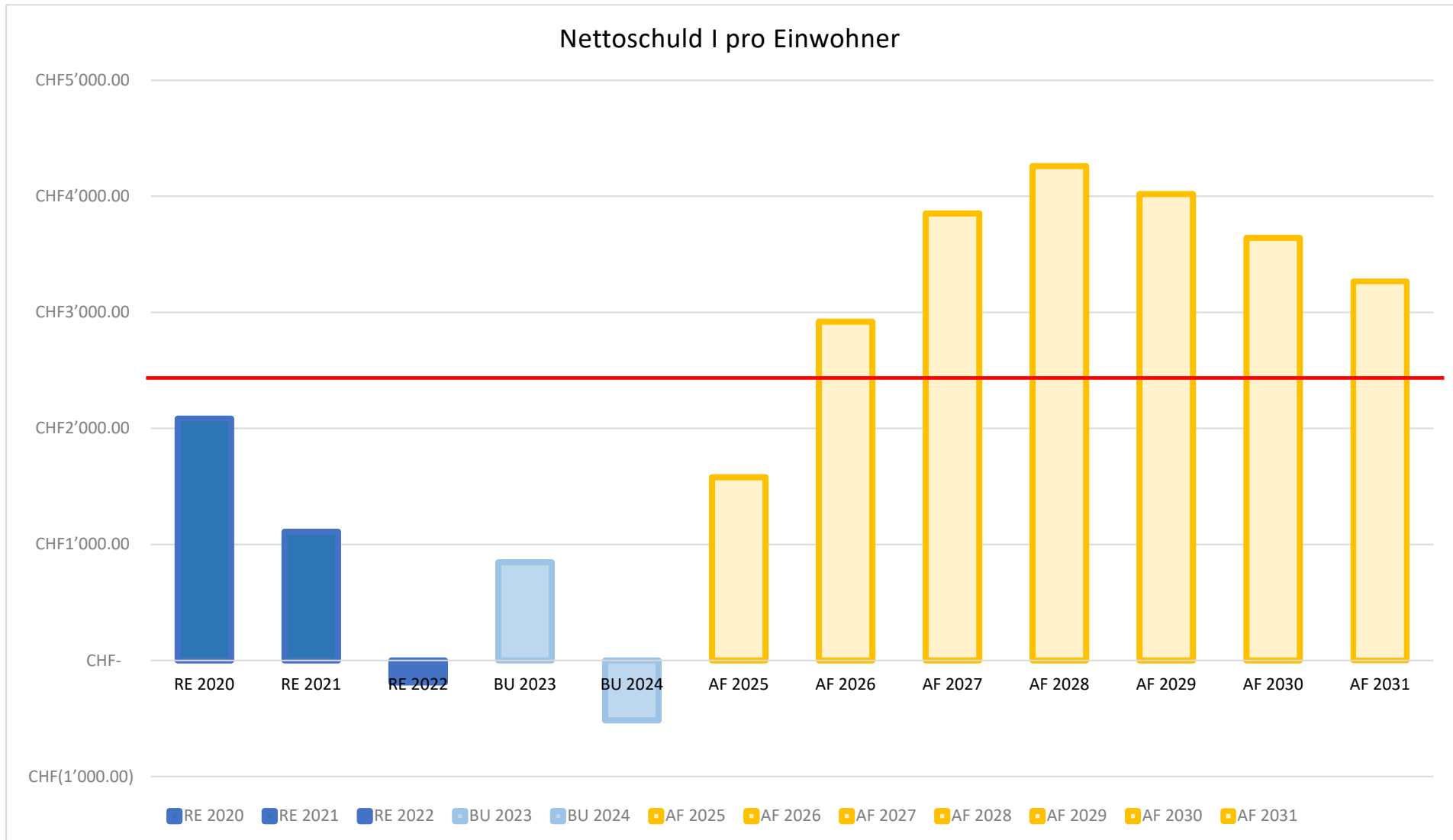
Das **Ergebnis aus Finanzierung** liegt im gesamten Planungszeitraum im positiven Bereich. Das Ergebnis aus Finanzierung trägt dazu bei, dass das Gesamtergebnis positiv ausfällt.

Es wird damit gerechnet, dass das **Gesamtergebnis** in den nächsten Planjahren ausgeglichen ausfällt.

Kennzahlen

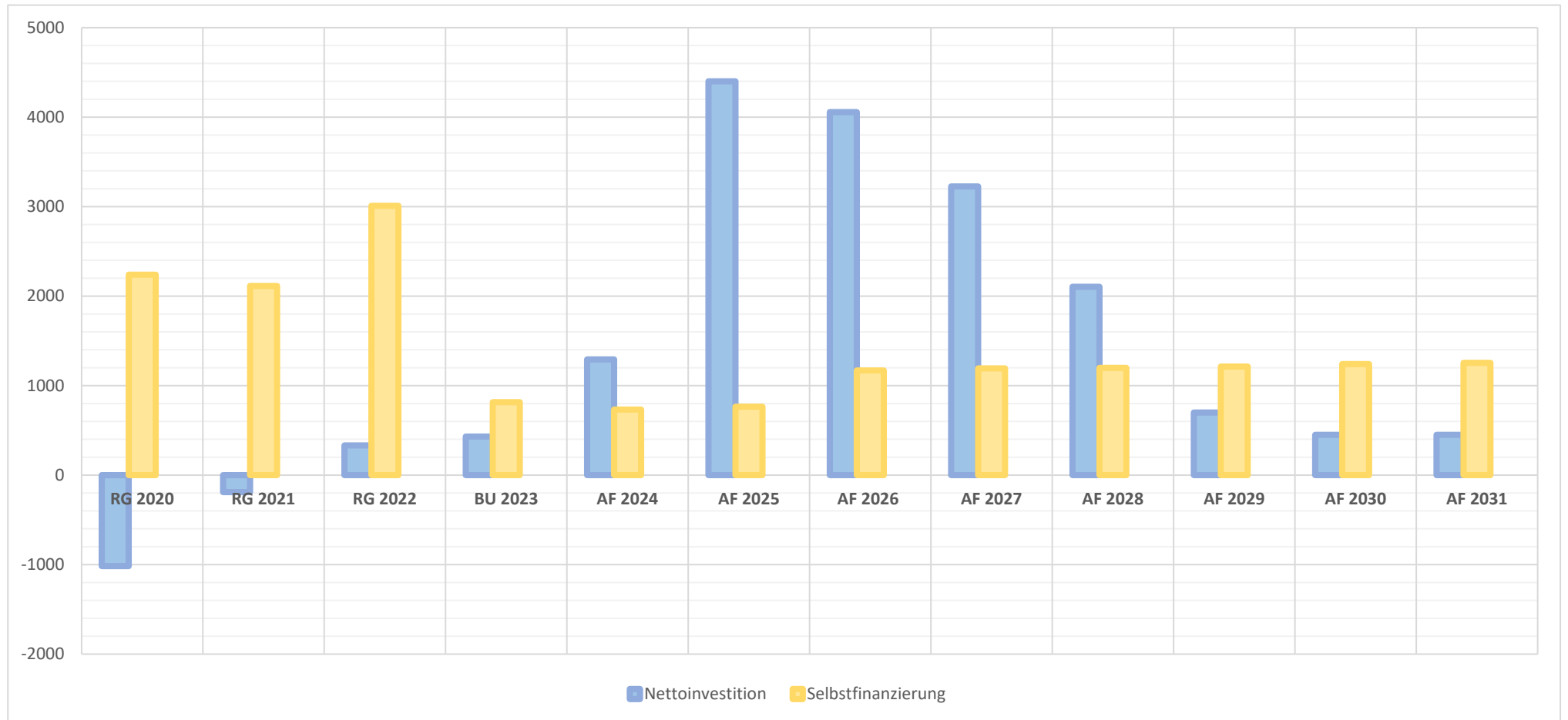
Nettoschuld I je Einwohner:

Die Nettoschuld pro Einwohner wird als Gradmesser für die Verschuldung verwendet. Eine Pro-Kopf-Verschuldung bis 2'500 Franken kann als tragbar eingestuft werden. Bei der Beurteilung ist ergänzend die finanzielle Leistungsfähigkeit massgebend (Selbstfinanzierungsanteil berücksichtigen).



Nettoinvestitionen / Selbstfinanzierung (Selbstfinanzierungsgrad)

Der Selbstfinanzierungsgrad zeigt, welcher Anteil der Nettoinvestitionen aus eigenen Mitteln (Selbstfinanzierung) finanziert werden kann. Eine Selbstfinanzierung von über 100 % weist auf eine hohe Eigenfinanzierung hin.



WASSERWERK (SELBSTFINANZIERUNG)

Der Investitionsplan umfasst im Planungszeitraum 2024 bis 2033 ein Nettoinvestitionsvolumen von CHF 2.74 Mio..

In den nächsten fünf Planjahre (2025 – 2029) sind folgende Projekte eingestellt:

WEPE, 2. – 4. Priorität	CHF	625'000
Sanierung Quelfassung / PW Schürmatt	CHF	300'000
Oberbauverstärkung innerorts Rohrdorferstrasse, K415	CHF	490'000
WEPE, Im Goger / Zopfstrasse	CHF	193'000
WEPE, Dorfstrasse	CHF	98'000
Ersatz Wasseruhren	CHF	177'000

ABWASSERBESEITIGUNG (SELBSTFINANZIERUNG)

Der Investitionsplan umfasst im Planungszeitraum 2024 bis 2033 ein Nettoinvestitionsvolumen von CHF 3.56 Mio..

In den nächsten fünf Planjahren (2025 – 2029) sind folgende Projekte eingestellt:

WEPE, 2. – 4. Priorität	CHF	750'000
Oberbauverstärkung innerorts Rohrdorferstrasse, K415	CHF	180'000
WEPE, Im Goger / Zopfstrasse	CHF	40'000
GEP 2	CHF	496'000
GEP 2, Subventionen	CHF	-87'500

ABFALLWIRTSCHAFT (SELBSTFINANZIERUNG)

Der Investitionsplan umfasst im Planungszeitraum 2024 bis 2033 ein Nettoinvestitionsvolumen von CHF 0.00 Mio..

In den nächsten fünf Planjahren (2025 – 2029) sind keine Projekte eingestellt.

Ergebnisse

- a) Einwohnergemeinde ohne Spezialfinanzierungen
- b) Wasserwerk
- c) Abwasserbeseitigung
- d) Abfallwirtschaft
- e) Einwohnergemeinde
- f) Kennzahlenauswertung ohne Spezialfinanzierungen
- g) Kennzahlenauswertung inklusive Spezialfinanzierungen

Ergebnis EG ohne Spezialfinanzierungen

Gemeinde Remetschwil
Buchungsperiode 2024

Erfolgsausweis		Budget 2024	Budget 2023	Rechnung 2022
	Betrieblicher Aufwand	8'736'455	8'205'150	7'960'834.53
30	Personalaufwand	1'548'310	1'506'530	1'360'179.72
31	Sach- und übriger Betriebsaufwand	1'274'915	1'233'330	1'320'614.09
33	Abschreibungen Verwaltungsvermögen	536'210	526'610	526'448.95
36	Transferaufwand	5'377'020	4'938'680	4'753'591.77
	Betrieblicher Ertrag	8'644'840	8'110'030	10'014'377.26
40	Fiskalertrag	7'895'000	7'495'000	9'431'650.35
42	Entgelte	464'830	445'770	324'718.28
45	Entnahmen aus Fonds und Spezialfinanzierungen	6'900	8'900	6'961.40
46	Transferertrag	278'110	160'360	251'047.23
	Ergebnis aus betrieblicher Tätigkeit	91'615-	95'120-	2'053'542.73
34	Finanzaufwand	25'250	35'850	53'371.13
44	Finanzertrag	143'210	134'550	314'909.45
	Ergebnis aus Finanzierung	117'960	98'700	261'538.32
	Operatives Ergebnis	26'345	3'580	2'315'081.05
38	Ausserordentlicher Aufwand			
48	Ausserordentlicher Ertrag			
	Ausserordentliches Ergebnis	0	0	0.00
	Gesamtergebnis Erfolgsrechnung (+ = Ertragsüberschuss / - = Aufwandüberschuss)	26'345	3'580	2'315'081.05

Ergebnis EG ohne Spezialfinanzierungen

Gemeinde Remetschwil
Buchungsperiode 2024

Finanzierungsausweis	Budget 2024	Budget 2023	Rechnung 2022
Investitionsausgaben	218'500	514'000	332'187.95
50 Sachanlagen	198'500	494'000	218'630.90
52 Immaterielle Anlagen	20'000	20'000	38'267.35
56 Eigene Investitionsbeiträge			75'289.70
Ergebnis Investitionsrechnung	218'500-	514'000-	332'187.95-
Selbstfinanzierung	732'155	697'790	3'010'873.50
Finanzierungsergebnis (+= Finanzierungsüberschuss / -= Finanzierungsfehlbetrag)	513'655	183'790	2'678'685.55

Ergebnis Wasserwerk

Gemeinde Remetschwil
Buchungsperiode 2024

Erfolgsausweis		Budget 2024	Budget 2023	Rechnung 2022
	Betrieblicher Aufwand	386'995	370'545	400'529.26
30	Personalaufwand	4'600	14'400	37.15
31	Sach- und übriger Betriebsaufwand	255'800	229'550	314'703.36
33	Abschreibungen Verwaltungsvermögen	60'400	60'400	60'305.70
36	Transferaufwand	66'195	66'195	25'483.05
	Betrieblicher Ertrag	364'700	362'070	227'649.10
42	Entgelte	254'000	250'320	143'487.25
46	Transferertrag	110'700	111'750	84'161.85
	Ergebnis aus betrieblicher Tätigkeit	22'295-	8'475-	172'880.16-
34	Finanzaufwand			
44	Finanzertrag	1'400	1'500	1'973.50
	Ergebnis aus Finanzierung	1'400	1'500	1'973.50
	Operatives Ergebnis	20'895-	6'975-	170'906.66-
38	Ausserordentlicher Aufwand			
48	Ausserordentlicher Ertrag			
	Ausserordentliches Ergebnis	0	0	0.00
	Gesamtergebnis Erfolgsrechnung (+ = Ertragsüberschuss / - = Aufwandüberschuss)	20'895-	6'975-	170'906.66-

Ergebnis Budget Wasserwerk

Gemeinde Remetschwil
Buchungsperiode 2024

Finanzierungsausweis		Budget 2024	Budget 2023	Rechnung 2022
	Investitionsausgaben	0	202'000	19'800.00
50	Sachanlagen		202'000	19'800.00
	Investitionseinnahmen	30'000	30'000	8'543.05
63	Investitionsbeiträge	30'000	30'000	8'543.05
	Ergebnis Investitionsrechnung	30'000	172'000-	11'256.95-
	Selbstfinanzierung	8'745-	5'625	156'896.21-
	Finanzierungsergebnis (+= Finanzierungsüberschuss / -= Finanzierungsfehlbetrag)	21'255	166'375-	168'153.16-
	BILANZ			
	mutmassliche Nettoschuld/Nettovermögen per 01.01.	700'681-		
	mutmassliche Nettoschuld/Nettovermögen per 31.12.	721'936-		
	(+= Nettoschuld / -= Nettovermögen)			
	Zunahme/Abnahme	21'255-		

Ergebnis Abwasserbeseitigung

Gemeinde Remetschwil
Buchungsperiode 2024

Erfolgsausweis	Budget 2024	Budget 2023	Rechnung 2022
Betrieblicher Aufwand	449'795	390'495	386'372.65
31 Sach- und übriger Betriebsaufwand	83'000	37'600	32'951.75
33 Abschreibungen Verwaltungsvermögen	83'950	83'950	83'988.50
36 Transferaufwand	282'845	268'945	269'432.40
Betrieblicher Ertrag	575'300	573'800	553'852.65
42 Entgelte	507'000	506'000	488'561.05
46 Transferertrag	68'300	67'800	65'291.60
Ergebnis aus betrieblicher Tätigkeit	125'505	183'305	167'480.00
34 Finanzaufwand	1'400	1'700	362.50
44 Finanzertrag			
Ergebnis aus Finanzierung	1'400-	1'700-	362.50-
Operatives Ergebnis	124'105	181'605	167'117.50
38 Ausserordentlicher Aufwand			
48 Ausserordentlicher Ertrag			
Ausserordentliches Ergebnis	0	0	0.00
Gesamtergebnis Erfolgsrechnung (+ = Ertragsüberschuss / - = Aufwandüberschuss)	124'105	181'605	167'117.50

Ergebnis Abwasserbeseitigung

Gemeinde Remetschwil
Buchungsperiode 2024

Finanzierungsausweis		Budget 2024	Budget 2023	Rechnung 2022
	Investitionsausgaben	0	1'487'500	495'175.80
50	Sachanlagen		1'487'500	495'175.80
	Investitionseinnahmen	50'000	50'000	10'488.90
63	Investitionsbeiträge	50'000	50'000	10'488.90
	Ergebnis Investitionsrechnung	50'000	1'437'500-	484'686.90-
	Selbstfinanzierung	253'855	311'855	299'998.90
	Finanzierungsergebnis (+= Finanzierungsüberschuss / -= Finanzierungsfehlbetrag)	303'855	1'125'645-	184'688.00-
	BILANZ			
	mutmassliche Nettoschuld/Nettovermögen per 01.01.	1'540'041		
	mutmassliche Nettoschuld/Nettovermögen per 31.12.	1'236'186		
	(+= Nettoschuld / -= Nettovermögen)			
	Zunahme/Abnahme	303'855-		

Ergebnis Abfallwirtschaft

Gemeinde Remetschwil
Buchungsperiode 2024

Erfolgsausweis	Budget 2024	Budget 2023	Rechnung 2022
Betrieblicher Aufwand	210'470	230'920	200'390.15
30 Personalaufwand	38'000	53'650	
31 Sach- und übriger Betriebsaufwand	149'550	154'350	146'469.35
36 Transferaufwand	22'920	22'920	53'920.80
Betrieblicher Ertrag	193'500	199'200	199'190.62
42 Entgelte	184'500	190'200	190'190.62
46 Transferertrag	9'000	9'000	9'000.00
Ergebnis aus betrieblicher Tätigkeit	16'970-	31'720-	1'199.53-
34 Finanzaufwand			
44 Finanzertrag	450	500	514.00
Ergebnis aus Finanzierung	450	500	514.00
Operatives Ergebnis	16'520-	31'220-	685.53-
38 Ausserordentlicher Aufwand			
48 Ausserordentlicher Ertrag			
Ausserordentliches Ergebnis	0	0	0.00
Gesamtergebnis Erfolgsrechnung (+ = Ertragsüberschuss / - = Aufwandüberschuss)	16'520-	31'220-	685.53-

Ergebnis Abfallwirtschaft

Gemeinde Remetschwil
Buchungsperiode 2024

Finanzierungsausweis	Budget 2024	Budget 2023	Rechnung 2022
Selbstfinanzierung	16'520-	31'220-	685.53-
Finanzierungsergebnis (+= Finanzierungsüberschuss / -= Finanzierungsfehlbetrag)	16'520-	31'220-	685.53-
BILANZ			
mutmassliche Nettoschuld/Nettovermögen per 01.01.	225'017-		
mutmassliche Nettoschuld/Nettovermögen per 31.12.	208'497-		
(+= Nettoschuld / -= Nettovermögen)			
Zunahme/Abnahme	16'520		

Ergebnis Einwohnergemeinde

Gemeinde Remetschwil
Buchungsperiode 2024

Erfolgsausweis	Budget 2024	Budget 2023	Rechnung 2022
Betrieblicher Aufwand	9'783'715	9'197'110	8'948'126.59
30 Personalaufwand	1'590'910	1'574'580	1'360'216.87
31 Sach- und übriger Betriebsaufwand	1'763'265	1'654'830	1'814'738.55
33 Abschreibungen Verwaltungsvermögen	680'560	670'960	670'743.15
36 Transferaufwand	5'748'980	5'296'740	5'102'428.02
Betrieblicher Ertrag	9'778'340	9'245'100	10'995'069.63
40 Fiskalertrag	7'895'000	7'495'000	9'431'650.35
42 Entgelte	1'410'330	1'392'290	1'146'957.20
45 Entnahmen aus Fonds und Spezialfinanzierungen	6'900	8'900	6'961.40
46 Transferertrag	466'110	348'910	409'500.68
Ergebnis aus betrieblicher Tätigkeit	5'375-	47'990	2'046'943.04
34 Finanzaufwand	26'650	37'550	53'733.63
44 Finanzertrag	145'060	136'550	317'396.95
Ergebnis aus Finanzierung	118'410	99'000	263'663.32
Operatives Ergebnis	113'035	146'990	2'310'606.36
Ausserordentliches Ergebnis	0	0	0.00
Gesamtergebnis Erfolgsrechnung (+ = Ertragsüberschuss / - = Aufwandüberschuss)	113'035	146'990	2'310'606.36

Ergebnis Einwohnergemeinde

Gemeinde Remetschwil
Buchungsperiode 2024

Finanzierungsausweis		Budget 2024	Budget 2023	Rechnung 2022
	Investitionsausgaben	218'500	2'203'500	847'163.75
50	Sachanlagen	198'500	2'183'500	733'606.70
52	Immaterielle Anlagen	20'000	20'000	38'267.35
56	Eigene Investitionsbeiträge			75'289.70
	Investitionseinnahmen	80'000	80'000	19'031.95
63	Investitionsbeiträge	80'000	80'000	19'031.95
	Ergebnis Investitionsrechnung	138'500-	2'123'500-	828'131.80-
	Selbstfinanzierung	960'745	984'050	3'153'290.66
	Finanzierungsergebnis (+= Finanzierungsüberschuss / -= Finanzierungsfehlbetrag)	822'245	1'139'450-	2'325'158.86

Einwohnergemeinde ohne Spezialfinanzierungen

A	Einwohnerzahl		2'150
B	Laufender Ertrag		8'788'050.00
C	Fiskalertrag + Finanz- und Lastenausgleich		6'849'450.00
D	Nettozinsaufwand		13'850.00
E	Nettoinvestitionen		218'500.00
F	Nettoschuld I		1'109'584.29-
G	Selbstfinanzierung		732'155.00
H	Abschreibungen		712'710.00
1	Nettoschuld I pro Einwohner	F : A	516.09-Fr.
2	Nettoverschuldungsquotient	(F : C) x 100	16.20-%
3	Zinsbelastungsanteil	(D : B) x 100	0.16 %
4	Selbstfinanzierungsgrad	(G : E) x 100	335.08 %
5	Selbstfinanzierungsanteil	(G : B) x 100	8.33 %
6	Kapitaldienstanteil	((D + H) : B) x 100	8.27 %

Einwohnergemeinde

A	Einwohnerzahl		2'150
B	Laufender Ertrag		9'923'400.00
C	Fiskalertrag + Finanz- und Lastenausgleich		6'849'450.00
D	Nettozinsaufwand		13'400.00
E	Nettoinvestitionen		138'500.00
F	Nettoschuld I		803'831.44-
G	Selbstfinanzierung		960'745.00
H	Abschreibungen		854'610.00
1	Nettoschuld I pro Einwohner	F : A	373.88-Fr.
2	Nettoverschuldungsquotient	(F : C) x 100	11.74-%
3	Zinsbelastungsanteil	(D : B) x 100	0.14 %
4	Selbstfinanzierungsgrad	(G : E) x 100	693.68 %
5	Selbstfinanzierungsanteil	(G : B) x 100	9.68 %
6	Kapitaldienstanteil	((D + H) : B) x 100	8.75 %

Nettoschuld I pro Einwohner Die Nettoschuld pro Einwohner wird als Gradmesser für die Verschuldung verwendet. Eine Pro-Kopf-Verschuldung bis 2'500 Franken kann als tragbar eingestuft werden. Bei der Beurteilung ist ergänzend die finanzielle Leistungsfähigkeit massgebend (Selbstfinanzierungsanteil berücksichtigen).

Nettoverschuldungsquotient Zeigt, welcher Anteil vom Fiskalertrag/Finanzausgleich erforderlich wäre, um die Nettoschuld abzutragen. Ein Nettoverschuldungsquotient von unter 100 % weist auf eine kurze Bindungsdauer hin. Der Quotient sollte jedoch nicht über 150 % betragen.

Zinsbelastungsanteil Zeigt, welcher Anteil des laufenden Ertrags durch den Nettozinsaufwand gebunden ist. Je tiefer der Wert, desto grösser der Handlungsspielraum. Ein Wert bis 4% ist gut, der Anteil sollte nicht über 9 % betragen.

Selbstfinanzierungsgrad Zeigt, welcher Anteil der Nettoinvestitionen aus eigenen Mitteln finanziert werden kann. Ein Selbstfinanzierungsgrad von über 100 % weist auf eine hohe Eigenfinanzierung hin. Der Anteil sollte nicht unter 50% betragen. Jährliche Schwankungen beim Selbstfinanzierungsgrad sind nicht ungewöhnlich, langfristig sollte ein Selbstfinanzierungsgrad von 100% angestrebt werden.

Selbstfinanzierungsanteil Zeigt die Finanzkraft und den finanziellen Spielraum einer Gemeinde. Er gibt an, welcher Anteil des Ertrags zur Finanzierung der Investitionen oder zum Abbau von Schulden aufgewendet werden kann (finanzielle Leistungsfähigkeit). Ein Selbstfinanzierungsanteil von über 20 % weist auf ein hohes Investitions-/Amortisationspotenzial hin. Der Anteil sollte nicht unter 10 % betragen.

Kapitaldienstanteil Zeigt, wie stark der laufende Ertrag durch den Zinsendienst und die Abschreibungen (Kapitaldienst) belastet ist. Ein hoher Anteil weist auf einen enger werdenden finanziellen Spielraum hin. Ein Wert bis 5% ist gut, der Anteil sollte nicht über 15 % betragen.

Kennzahlen der Einwohnergemeinde ohne Spezialfinanzierungen

Selbstfinanzierungsanteil **8.33 %**
Selbstfinanzierung in Prozent vom operativen Ertrag

Zeigt die Finanzkraft und den finanziellen Spielraum einer Gemeinde. Er gibt an, welcher Anteil des Ertrags zur Finanzierung der Investitionen oder zum Abbau von Schulden aufgewendet werden kann (finanzielle Leitungsfähigkeit). Ein Selbstfinanzierungsanteil von über 20% weist auf ein hohes Investitions-/Amortisationspotenzial hin. Der Anteil sollte nicht unter 10% betragen.

> 20 % gut
10 % - 20 % mittel
< 10 % **schlecht**



Selbstfinanzierungsgrad **335.08 %**
Selbstfinanzierung in Prozent der Nettoinvestitionen

Zeigt, welcher Anteil der Nettoinvestitionen aus eigenen Mitteln finanziert werden kann. Ein Selbstfinanzierungsgrad von über 100 % weist auf eine hohe Eigenfinanzierung hin. Der Anteil sollte nicht unter 50 % betragen. Jährliche Schwankungen beim Selbstfinanzierungsgrad sind nicht ungewöhnlich, langfristig sollte ein Selbstfinanzierungsgrad von 100 % angestrebt werden.

> 100 % **Rückgang der Schulden**
50 % - 100 % Normalfall
< 50 % zu tief / hohe Zunahme der Schulden



Nettoschuld I pro Einwohner **CHF – 516.09**
Nettoschuld in Franken pro Einwohner

Die Nettoschuld pro Einwohner wird als Gradmesser für die Verschuldung verwendet. Eine Pro-Kopf-Verschuldung bis 2'500 Franken kann als tragbar eingestuft werden. Bei der Beurteilung ist ergänzend die finanzielle Leistungsfähigkeit massgebend (Selbstfinanzierungsanteil berücksichtigen).

< 0 **Nettovermögen**
0 – 1'000 geringe Verschuldung
1'001 – 2'500 mittlere Verschuldung
2'501 – 5000 hohe Verschuldung
>5'000 sehr hohe Verschuldung



Nettoverschuldungsquotient

Nettoschuld in Prozent vom Fiskalertrag / Finanzausgleich

- 16.20 %

Zeigt, welcher Anteil vom Fiskalertrag/Finanzausgleich erforderlich wäre, um die Nettoschuld abzutragen. Ein Nettoverschuldungsquotient von unter 100% weist auf eine kurze Bindungsdauer hin. Der Quotient sollte jedoch nicht über 150% betragen.

< 100%
100% - 150%
>150%

gut
genügend
schlecht



Zinsbelastungsanteil

Nettozinsaufwand in Prozent vom laufenden Ertrag

0.16 %

Zeigt, welcher Anteil des laufenden Ertrags durch den Nettozinsaufwand gebunden ist. Je tiefer dieser Wert ist, desto grösser der Handlungsspielraum. Ein Wert bis 4% ist gut, der Anteil sollte nicht über 9% betragen.

< 0%
0% - 4%
4% - 9%
> 9%

Zinsertrag
gut
genügend
schlecht



Kapitaldienstanteil

Nettozinsaufwand + Abschreibungen in Prozent vom laufenden Ertrag

8.27 %

Zeigt, wie stark der laufende Ertrag durch den Zinsendienst und die Abschreibungen (Kapitaldienst) belastet ist. Ein hoher Anteil weist auf einen enger werdenden finanziellen Spielraum hin. Ein Wert bis 5% ist gut, der Anteil sollte nicht über 15% betragen.

< 5%
5% - 15%
>15%

geringe Belastung
tragbare Belastung
hohe Belastung



Kennzahlen der Einwohnergemeinde inkl. Spezialfinanzierungen

Selbstfinanzierungsanteil **9.68 %**
Selbstfinanzierung in Prozent vom operativen Ertrag

Zeigt die Finanzkraft und den finanziellen Spielraum einer Gemeinde. Er gibt an, welcher Anteil des Ertrags zur Finanzierung der Investitionen oder zum Abbau von Schulden aufgewendet werden kann (finanzielle Leitungsfähigkeit). Ein Selbstfinanzierungsanteil von über 20% weist auf ein hohes Investitions-/Amortisationspotenzial hin. Der Anteil sollte nicht unter 10% betragen.

- > 20 % gut
- 10 % - 20 % mittel
- < 10 % **schlecht**



Selbstfinanzierungsgrad **693.68 %**
Selbstfinanzierung in Prozent der Nettoinvestitionen

Zeigt, welcher Anteil der Nettoinvestitionen aus eigenen Mitteln finanziert werden kann. Ein Selbstfinanzierungsgrad von über 100 % weist auf eine hohe Eigenfinanzierung hin. Der Anteil sollte nicht unter 50 % betragen. Jährliche Schwankungen beim Selbstfinanzierungsgrad sind nicht ungewöhnlich, langfristig sollte ein Selbstfinanzierungsgrad von 100 % angestrebt werden.

- > 100 % **Rückgang der Schulden**
- 50 % - 100 % Normalfall
- < 50 % zu tief / hohe Zunahme der Schulden



Nettoschuld I pro Einwohner **CHF – 373.88**
Nettoschuld in Franken pro Einwohner

Die Nettoschuld pro Einwohner wird als Gradmesser für die Verschuldung verwendet. Eine Pro-Kopf-Verschuldung bis 2'500 Franken kann als tragbar eingestuft werden. Bei der Beurteilung ist ergänzend die finanzielle Leistungsfähigkeit massgebend (Selbstfinanzierungsanteil berücksichtigen).

- < 0 **Nettovermögen**
- 0 – 1'000 geringe Verschuldung
- 1'001 – 2'500 mittlere Verschuldung
- 2'501 – 5'000 hohe Verschuldung
- >5'000 sehr hohe Verschuldung



Nettoverschuldungsquotient

Nettoschuld in Prozent vom Fiskalertrag / Finanzausgleich

- 11.74 %

Zeigt, welcher Anteil vom Fiskalertrag/Finanzausgleich erforderlich wäre, um die Nettoschuld abzutragen. Ein Nettoverschuldungsquotient von unter 100% weist auf eine kurze Bindungsdauer hin. Der Quotient sollte jedoch nicht über 150% betragen.

< 100% **gut**
100% - 150% genügend
>150% schlecht



Zinsbelastungsanteil

Nettozinsaufwand in Prozent vom laufenden Ertrag

0.14 %

Zeigt, welcher Anteil des laufenden Ertrags durch den Nettozinsaufwand gebunden ist. Je tiefer dieser Wert ist, desto grösser der Handlungsspielraum. Ein Wert bis 4% ist gut, der Anteil sollte nicht über 9% betragen.

< 0% Zinsertrag
0% - 4% **gut**
4% - 9% genügend
> 9% schlecht



Kapitaldienstanteil

Nettozinsaufwand + Abschreibungen in Prozent vom laufenden Ertrag

8.75 %

Zeigt, wie stark der laufende Ertrag durch den Zinsendienst und die Abschreibungen (Kapitaldienst) belastet ist. Ein hoher Anteil weist auf einen enger werdenden finanziellen Spielraum hin. Ein Wert bis 5% ist gut, der Anteil sollte nicht über 15% betragen.

< 5% geringe Belastung
5% - 15% **tragbare Belastung**
>15% hohe Belastung



Erfolgsrechnung

- a) Erfolgsrechnung Zusammenzug
- b) Erfolgsrechnung
- c) Erfolgsrechnung Artengliederung Zusammenzug
- d) Erfolgsrechnung Artengliederung

Erfolgsrechnung

Gemeinde Remetschwil
Buchungsperiode 2024

Einwohnergemeinde	Budget 2024		Budget 2023		Rechnung 2022	
	Aufwand	Ertrag	Aufwand	Ertrag	Aufwand	Ertrag
Einwohnergemeinde	10'020'915	10'020'915	9'486'745	9'486'745	11'968'397.81	11'968'397.81
0 ALLGEMEINE VERWALTUNG	1'207'505	244'240 963'265	1'214'420	248'180 966'240	1'170'231.05	248'995.55 921'235.50
1 ÖFFENTLICHE ORDNUNG UND SICHERHEIT, VERTEIDIGUNG	560'495	74'200 486'295	538'900	74'200 464'700	510'142.70	85'314.15 424'828.55
2 BILDUNG	3'241'775	260'100 2'981'675	3'186'650	266'100 2'920'550	2'968'125.13	117'071.05 2'851'054.08
3 KULTUR, SPORT UND FREIZEIT	207'480	100 207'380	112'780	200 112'580	166'315.25	18'167.25 148'148.00
4 GESUNDHEIT	302'580	0 302'580	317'130	0 317'130	292'340.40	800.00 291'540.40
5 SOZIALE SICHERHEIT	1'438'180	295'550 1'142'630	1'194'490	160'650 1'033'840	1'192'575.16	170'209.56 1'022'365.60
6 VERKEHR UND NACHRICHTENÜBERMITTLUNG	598'680	12'000 586'680	584'790	1'000 583'790	608'418.65	4'717.15 603'701.50
7 UMWELTSCHUTZ UND RAUMORDNUNG	1'256'725	1'172'765 83'960	1'285'655	1'175'265 110'390	1'277'584.26	1'154'772.06 122'812.20
8 VOLKSWIRTSCHAFT	37'500	1'000 36'500	50'200	1'000 49'200	79'639.19	392.40 79'246.79
9 FINANZEN UND STEUERN	1'169'995 6'790'965	7'960'960	1'001'730 6'558'420	7'560'150	3'703'026.02 6'464'932.62	10'167'958.64

Erfolgsrechnung

Gemeinde Remetschwil
Buchungsperiode 2024

Einwohnergemeinde		Budget 2024		Budget 2023		Rechnung 2022	
		Aufwand	Ertrag	Aufwand	Ertrag	Aufwand	Ertrag
0	ALLGEMEINE VERWALTUNG	1'207'505	244'240	1'214'420	248'180	1'170'231.05	248'995.55
01	Legislative und Exekutive	147'100		153'280		184'525.91	
011	Legislative	24'900		29'580		31'265.56	
0110	Legislative	24'900		29'580		31'265.56	
3000.00	Löhne, Tag- und Sitzungsgelder Wahlbüro	5'000		4'300		1'748.80	
3000.01	Löhne, Tag- und Sitzungsgelder Finanzkommission	1'400		2'800		2'016.00	
3090.00	Aus- und Weiterbildung des Personals	0		0		1'021.00	
3102.00	Drucksachen, Publikationen	3'000		11'000		9'460.75	
3130.01	Dienstl. Dritter, Frankaturen	4'900		6'800		6'527.16	
3130.03	Dienstl. Dritter, Mitglieder- und Verbandsbeiträge	600		480		480.00	
3130.04	Dienstl. Dritter, Einpacken Abstimmungsmat.	1'600		1'600		1'119.70	
3132.01	Honorare Rechnungsprüfung	7'000		2'000		8'442.75	
3170.00	Reisekosten und Spesen	1'400		600		449.40	
012	Exekutive	122'200		123'700		153'260.35	
0120	Exekutive	122'200		123'700		153'260.35	
3000.00	Löhne, Tag- und Sitzungsgelder Gemeinderat	86'350		85'250		90'243.00	
3050.00	AG-Beiträge AHV, IV, EO, ALV, VK	5'600		5'550		5'856.90	
3052.00	AG-Beiträge an Pensionskassen	3'200		3'200		3'195.00	
3053.00	AG-Beiträge an Unfallversicherungen	200		250		143.35	
3054.00	AG-Beiträge Familienausgleichskasse	1'250		1'200		1'326.55	

Erfolgsrechnung

Gemeinde Remetschwil
Buchungsperiode 2024

Einwohnergemeinde	Budget 2024		Budget 2023		Rechnung 2022	
	Aufwand	Ertrag	Aufwand	Ertrag	Aufwand	Ertrag
3055.00 AG-Beiträge an Krankentaggeldversicherungen	1'550		0		1'606.85	
3090.00 Aus- und Weiterbildung des Personals	500		3'500		600.00	
3099.00 Übriger Personalaufwand	1'500		3'500		9'617.75	
3099.01 Übriger Personalaufwand, Betriebsausflug	7'000		3'000		5'416.00	
3102.00 Drucksachen, Publikationen	500		700		457.10	
3130.03 Dienstl. Dritter, Mitglieder- und Verbandsbeiträge	1'650		1'650		1'650.00	
3132.00 Honorare externe Berater, Gutachter, Fachexperten etc.	0		0		18'700.55	
3170.00 Reisekosten und Spesen	12'400		12'400		12'610.85	
3170.01 Reisekosten und Spesen, Repräsentationen	500		500		50.00	
3170.02 Reisekosten und Spesen, Jungbürgerfeier	0		0		1'786.45	
3170.03 Reisekosten und Spesen, Neuzuzügeraktionen	0		3'000		0.00	
02 Allgemeine Dienste	1'060'405	244'240	1'061'140	248'180	985'705.14	248'995.55
021 Finanz- und Steuerverwaltung	326'075	92'760	316'040	83'660	312'450.29	105'170.05
0210 Abteilung Finanzen und Steuern	326'075	92'760	316'040	83'660	312'450.29	105'170.05
3000.00 Löhne, Tag- und Sitzungsgelder Steuerkommission	250		450		192.00	
3010.00 Löhne des Verwaltungs- und Betriebspersonals	243'950		235'500		235'564.58	
3010.09 Erstattung von Lohn des Verwaltungs- und Betriebsperso	0		0		34.45-	
3050.00 AG-Beiträge AHV, IV, EO, ALV, VK	15'600		14'900		14'891.45	
3052.00 AG-Beiträge Pensionskasse	21'600		23'250		22'845.70	
3053.00 AG-Beiträge Unfallversicherung	3'000		2'900		3'777.65	

Erfolgsrechnung

Gemeinde Remetschwil
Buchungsperiode 2024

Einwohnergemeinde	Budget 2024		Budget 2023		Rechnung 2022	
	Aufwand	Ertrag	Aufwand	Ertrag	Aufwand	Ertrag
3054.00 AG-Beiträge Familienausgleichskasse	3'500		3'350		3'310.50	
3055.00 AG-Beiträge Krankentaggeldversicherung	4'250		4'050		4'037.95	
3090.00 Aus- und Weiterbildung des Personals	500		500		1'460.35	
3099.00 Übriger Personalaufwand	300		300		560.55	
3100.00 Büromaterial	3'000		3'000		2'134.68	
3102.00 Drucksachen, Publikationen	400		250		286.75	
3110.00 Anschaffung Büromöbel und -geräte	2'500		500		0.00	
3113.00 Anschaffung Hardware	0		0		67.20	
3130.00 Dienstl. Dritter	250		250		250.00	
3130.01 Dienstl. Dritter, Frankaturen	3'000		3'500		2'812.50	
3130.02 Dienstl. Dritter, Telefon u. Kommunikation	2'400		2'000		2'313.40	
3130.03 Dienstl. Dritter, Mitglieder- und Verbandsbeiträge	240		240		175.00	
3130.04 Dienstl. Dritter, Post-/Bankspesen	1'500		1'000		1'197.71	
3130.05 Dienstl. Dritter, Betriebskosten	12'500		13'500		9'434.17	
3158.00 Unterhalt Software	2'535		2'250		2'167.45	
3161.01 Miete, Benützungskosten Anlagen, Kopiergerät	3'800		3'400		3'688.80	
3170.00 Reisekosten und Spesen	200		200		312.20	
3181.00 Tatsächliche Forderungsverluste	0		0		81.40	
3199.00 Übriger Betriebsaufwand	100		50		237.30	
3611.00 Entschädigungen an den Kanton	700		700		685.45	
4210.00 Gebühren für Amtshandlungen, Mahngebühren		13'250		13'250		14'532.60
4260.00 Rückerstattungen Dritter		0		0		31.00
4260.01 Rückerstattungen Dritter, Betriebskosten		5'000		5'000		4'482.70
4270.00 Steuerbussen		15'000		10'000		18'238.80
4612.05 Bezugsentschädigung Kirche		35'100		31'000		35'684.95

Erfolgsrechnung

Gemeinde Remetschwil
Buchungsperiode 2024

Einwohnergemeinde	Budget 2024		Budget 2023		Rechnung 2022	
	Aufwand	Ertrag	Aufwand	Ertrag	Aufwand	Ertrag
4612.06 Verwaltungsentschädigung Ortsbürgergde.		1'000		1'000		1'000.00
4612.07 Verwaltungsentschädigung eigen Betriebe		23'410		23'410		31'200.00
022 Allgemeine Dienste, übrige	480'660	40'000	493'530	64'000	458'396.27	37'780.50
0220 Allgemeine Dienste, übrige	277'205		276'830		277'947.45	22'846.45
3010.00 Löhne des Verwaltungs- und Betriebspersonals	191'400		185'700		191'064.17	
3010.09 Erstattung von Lohn des Verwaltungs- und Betriebsperso	0		0		1'922.65-	
3050.00 AG-Beiträge AHV, IV, EO, ALV, VK	12'200		11'700		11'537.20	
3052.00 AG-Beiträge Pensionskasse	22'500		22'000		21'641.40	
3053.00 AG-Beiträge Unfallversicherung	2'350		2'300		2'760.20	
3054.00 AG-Beiträge Familienausgleichskasse	2'750		2'600		2'580.45	
3055.00 AG-Beiträge Krankentaggeldversicherung	3'300		3'150		3'131.40	
3090.00 Aus- und Weiterbildung des Personals	2'700		2'200		2'795.30	
3091.00 Personalwerbung	600		600		0.00	
3099.00 Übriger Personalaufwand	1'900		1'600		1'256.30	
3100.00 Büromaterial	1'500		1'500		2'679.48	
3102.00 Drucksachen, Publikationen	350		350		223.00	
3103.00 Fachliteratur, Zeitschriften	550		550		534.00	
3110.00 Anschaffung Büromöbel und -geräte	500		500		561.55	
3130.00 Dienstl. Dritter	17'400		27'400		18'365.95	
3130.01 Dienstl. Dritter, Frankaturen	3'000		3'000		2'512.25	
3130.02 Dienstl. Dritter, Telefon u. Kommunikation	1'200		1'000		1'156.90	
3130.03 Dienstl. Dritter, Mitglieder- und Verbandsbeiträge	200		200		200.00	
3132.00 Honorare Externe Berater, Gutachter, Fachexperten	0		0		4'497.05	

Erfolgsrechnung

Gemeinde Remetschwil
Buchungsperiode 2024

Einwohnergemeinde	Budget 2024		Budget 2023		Rechnung 2022	
	Aufwand	Ertrag	Aufwand	Ertrag	Aufwand	Ertrag
3134.00 Sachversicherungsprämien	4'800		4'600		4'593.80	
3137.00 Steuern und Abgaben	280		350		317.75	
3150.00 Unterhalt Büromöbel und -geräte	500		300		0.00	
3158.00 Unterhalt immaterielle Anlagen	125		130		0.00	
3161.01 Miete, Benützungskosten Anlagen, Kopiergerät	3'100		3'100		2'504.65	
3170.00 Reisekosten und Spesen	4'000		2'000		4'957.30	
4210.00 Gebühren für Amtshandlungen		0		0		3'891.40
4210.01 Gebühren für Amtshandlungen, Baubewilligungsgebühren		0		0		13'747.30
4250.00 Verkäufe		0		0		12.00
4260.00 Rückerstattungen Dritter		0		0		5'195.75
0222 Bauverwaltung	45'060	40'000	69'000	64'000	37'454.45	14'903.95
3102.00 Drucksachen, Publikationen	0		0		80.00	
3118.00 Anschaffung Software, Lizenzen	1'300		2'800		0.00	
3130.00 Dienstl. Dritter	3'760		3'200		3'137.05	
3132.00 Honorar externe Berater, Gutachter, Fachexperten etc.	40'000		63'000		32'487.40	
3199.00 Übriger Betriebsaufwand	0		0		1'750.00	
4210.00 Gebühren für Amtshandlungen		15'000		15'000		0.00
4260.00 Rückerstattungen und Kostenbeteiligungen Dritter		25'000		49'000		14'903.95
0223 Informatik Verwaltung	158'395		147'700		142'994.37	30.10
3113.01 Anschaffung Hardware	6'500		5'000		8'327.45	
3118.01 Anschaffung Software, Lizenzen	3'450		19'350		10'836.95	
3130.00 Dienstl. Dritter	21'125		15'150		20'576.40	
3130.06 Dienstl. Dritter, Betrieb OnlineLIS	12'200		12'200		11'761.70	
3130.07 Dienstl. Dritter, Betrieb GemLIS	1'000		1'000		3'134.90	
3130.08 Dienstl. Dritter, GEVER	25'700		15'200		13'210.80	
3130.09 Dienstl. Dritter, Betrieb HISoft	15'800		15'800		15'772.65	

Erfolgsrechnung

Gemeinde Remetschwil
Buchungsperiode 2024

Einwohnergemeinde	Budget 2024		Budget 2023		Rechnung 2022	
	Aufwand	Ertrag	Aufwand	Ertrag	Aufwand	Ertrag
3133.01 Informatik-Nutzungsaufwand, Web-Hosting	3'300		2'500		3'864.80	
3133.03 Informatik-Nutzungsaufwand, Diverse	400		400		520.40	
3134.00 Sachversicherungsprämien	3'060		0		0.00	
3153.01 Unterhalt Hardware	0		500		0.00	
3158.01 Unterhalt Software	28'560		23'700		19'049.97	
3611.01 Entschädigungen an den Kanton, STAG	9'100		9'100		8'370.95	
3611.02 Entschädigungen an den Kanton, Verana und Digitax	19'900		19'500		19'342.15	
3611.03 Entschädigungen an den Kanton, VERANA	4'250		4'300		4'177.45	
3611.04 Entschädigungen an den Kanton, Internetzugang (KOMKA)	4'050		4'000		4'047.80	
4260.00 Rückerstattungen Dritter		0		0		30.10
029 Verwaltungsliegenschaften, übriges	253'670	111'480	251'570	100'520	214'858.58	106'045.00
0290 Verwaltungsliegenschaften, übriges	229'030	10'200	226'420	10'400	190'615.63	10'432.00
3010.00 Löhne des Verwaltungs- und Betriebspersonals	60'700		41'500		0.00	
3010.01 Treueprämien, Jubiläen	780		1'470		0.00	
3050.00 AG-Beiträge AHV, IV, EO, ALV, Verwaltungskosten	4'000		2'750		0.00	
3052.00 AG-Beiträge an Pensionskassen	7'200		3'900		0.00	
3053.00 AG-Beiträge an Unfallversicherungen	2'300		1'600		0.00	
3054.00 AG-Beiträge an Familienausgleichskasse	900		600		0.00	
3055.00 AG-Beiträge an Krankentaggeldversicherungen	1'100		750		0.00	
3101.00 Betriebs-, Verbrauchsmaterial	250		250		230.10	
3110.00 Anschaffung Büromöbel und -geräte	0		0		434.13	

Erfolgsrechnung

Gemeinde Remetschwil
Buchungsperiode 2024

Einwohnergemeinde	Budget 2024		Budget 2023		Rechnung 2022	
	Aufwand	Ertrag	Aufwand	Ertrag	Aufwand	Ertrag
3111.00 Anschaffung Maschinen, Geräte, Fahrzeuge	0		0		302.70	
3120.00 Ver- und Entsorgung	13'650		13'650		6'260.70	
3130.00 Dienstl. Dritter	0		0		74.30	
3134.00 Sachversicherungsprämien	3'000		2'700		2'095.45	
3143.00 Unterhalt Tiefbauten	0		1'000		0.00	
3144.00 Unterhalt Hochbauten, Gemeindehaus	8'050		31'550		23'408.95	
3144.01 Unterhalt Hochbauten, Bauamt	1'800		1'800		1'784.05	
3150.00 Unterhalt Büromöbel / -geräte	4'400		0		0.00	
3151.00 Unterhalt Apparate, Maschinen, Geräte, Fahrzeuge, Werkzeuge	2'600		4'600		3'633.55	
3300.40 Planmässige Abschreibungen Hochbauten, allg. Haushalt	116'300		116'300		116'278.35	
3612.05 Entschädigungen an Gemeinden, Abfallentsorgung	1'000		1'000		1'077.00	
3910.03 Interne Verrechnung, Bauamt/Hauswarte	0		0		36'036.35	
3930.01 Interne Verrechnung Betriebs- / Verwaltungskosten	1'000		1'000		1'000.00-	
4260.00 Rückerstattungen Dritter		800		1'000		707.00
4470.01 Pacht- und Mietzinse Liegenschaften VV		6'400		6'400		5'900.00
4472.00 Vergütung für Benützungen Liegenschaften		3'000		3'000		3'825.00
0291 Verwaltungliegenschaften, "Altes Gemeindehaus, Buchslist"	24'640	101'280	25'150	90'120	24'242.95	95'613.00
3010.00 Löhne des Verwaltungs- und Betriebspersonals	1'350		1'350		1'344.00	
3050.00 AG-Beiträge AHV, IV, EO, ALV, VK	100		100		87.60	
3053.00 AG-Beiträge Unfallversicherung	0		10		16.15	
3054.00 AG-Beiträge Familienausgleichskasse	20		20		19.35	
3055.00 AG-Beiträge Krankentaggeldversicherung	20		20		23.40	

Erfolgsrechnung

Gemeinde Remetschwil
Buchungsperiode 2024

Einwohnergemeinde	Budget 2024		Budget 2023		Rechnung 2022		
	Aufwand	Ertrag	Aufwand	Ertrag	Aufwand	Ertrag	
3111.00 Maschinen, Geräte und Fahrzeuge	0		0		4'834.25		
3120.00 Ver- und Entsorgung Liegenschaften VV	14'650		14'650		9'547.10		
3130.00 Dienstl. Dritter	1'700		1'700		1'693.35		
3134.00 Sachversicherungsprämien	1'300		1'200		856.30		
3143.00 Unterhalt Tiefbauten	0		600		0.00		
3144.00 Unterhalt Hochbauten	2'000		2'000		4'461.95		
3151.00 Unterhalt Apparate, Maschinen, Geräte, Fahrzeuge, Werkzeuge	1'500		1'500		333.05		
3300.40 Planmässige Abschreibungen Hochbauten	1'500		1'500		1'526.45		
3930.01 Interne Verrechnung Betriebs- / Verwaltungskosten	500		500		500.00-		
4260.00 Rückerstattungen Dritter		15'480		13'320		14'730.00	
4470.01 Pacht- und Mietzinse Liegenschaften VV		85'800		76'800		80'883.00	
1	ÖFFENTLICHE ORDNUNG UND SICHERHEIT, VERTEIDIGUNG	560'495	74'200	538'900	74'200	510'142.70	85'314.15
11	Öffentliche Sicherheit	100'800	200	90'100	200	89'072.30	2'050.00
111	Polizei	100'800	200	90'100	200	89'072.30	2'050.00
1110	Polizei	100'800	200	90'100	200	89'072.30	2'050.00
3612.05 Entschädigungen an Gemeinden, Regionalpolizei	100'800		90'100		89'072.30		
4270.00 Bussen		200		200		2'050.00	
14	Allgemeines Rechtswesen	222'995	27'100	202'000	25'100	201'871.15	26'395.60
140	Allgemeines Rechtswesen	222'995	27'100	202'000	25'100	201'871.15	26'395.60

Erfolgsrechnung

Gemeinde Remetschwil
Buchungsperiode 2024

Einwohnergemeinde	Budget 2024		Budget 2023		Rechnung 2022	
	Aufwand	Ertrag	Aufwand	Ertrag	Aufwand	Ertrag
1400 Allgemeines Rechtswesen	222'995	27'100	202'000	25'100	201'871.15	26'395.60
3010.00 Löhne des Verwaltungs- und Betriebspersonals	75'300		71'950		71'563.66	
3010.09 Erstattung von Lohn des Verwaltungs- und Betriebsperso	0		0		255.80-	
3050.00 AG-Beiträge AHV, IV, EO, ALV, VK	4'600		4'200		4'172.00	
3052.00 AG-Beiträge Pensionskasse	7'200		7'000		6'906.60	
3053.00 AG-Beiträge Unfallversicherung	950		900		1'090.05	
3054.00 AG-Beiträge Familienausgleichskasse	1'050		950		932.45	
3055.00 AG-Beiträge Krankentaggeldversicherung	1'250		1'150		1'132.50	
3100.00 Büromaterial	1'500		1'500		836.84	
3130.00 Dienstl. Dritter	1'500		6'750		5'596.60	
3130.01 Dienstl. Dritter, Frankaturen	3'000		3'000		2'210.00	
3130.02 Dienstl. Dritter, Telefon u. Kommunikation	1'200		1'000		1'156.70	
3130.03 Dienstl. Dritter, Mitglieder- und Verbandsbeiträge	170		170		170.00	
3158.00 Unterhalt immaterielle Anlagen	125		130		0.00	
3161.01 Miete, Benützungskosten Anlagen, Kopiergerät	2'600		2'600		2'030.55	
3170.00 Reisekosten und Spesen	0		0		19.00	
3181.00 Tatsächliche Forderungsverluste	0		0		31.00	
3601.01 Ertragsanteile an den Kanton, Migrationsgebühren	7'000		6'000		8'802.45	
3601.02 Ertragsanteile an den Kanton, Identitätskartengebühren	3'500		3'500		3'864.30	
3611.00 Entschädigungen an den Kanton	0		3'700		0.00	
3612.05 Entschädigungen an Gemeinden, Reg. Zivilstandsamt	16'550		16'500		16'309.10	
3612.06 Entschädigungen an Gemeinden, Kindes- und Erwachsenenschutz	80'350		60'700		64'296.35	

Erfolgsrechnung

Gemeinde Remetschwil
Buchungsperiode 2024

Einwohnergemeinde	Budget 2024		Budget 2023		Rechnung 2022	
	Aufwand	Ertrag	Aufwand	Ertrag	Aufwand	Ertrag
3612.07 Entschädigungen an Gemeinden, Betreibungsamt	15'150		10'300		9'006.80	
3637.00 Beiträge an private Haushalte	0		0		2'000.00	
4210.01 Gebühren für Amtshandlungen, Einwohnerdienste		20'000		20'000		21'245.60
4210.02 Gebühren für Amtshandlungen, Einbürgerungen		7'000		5'000		5'000.00
4270.00 Bussen		100		100		150.00
15 Feuerwehr	182'100	40'000	188'000	40'000	145'004.85	46'575.80
150 Feuerwehr	182'100	40'000	188'000	40'000	145'004.85	46'575.80
1500 Feuerwehr	182'100	40'000	188'000	40'000	145'004.85	46'575.80
3181.00 Tatsächliche Forderungsverluste	500		500		278.80	
3181.09 Eingang abgeschriebener Forderungen	100-		100-		4.60-	
3612.05 Entschädigungen an Gemeinden, FW Regio Heitersberg-Reusstal	129'500		135'400		116'813.10	
3612.06 Entschädigungen an Gemeinden, Hydranten	48'400		48'400		24'200.00	
3636.00 Beiträge an private Organisationen	500		500		500.00	
3660.20 Planmässige Abschreibungen Investitionsbeiträge allg. HH	3'300		3'300		3'217.55	
4200.00 Ersatzabgaben		40'000		40'000		46'575.80
16 Verteidigung	54'600	6'900	58'800	8'900	74'194.40	10'292.75
161 Militärische Verteidigung	12'300		12'300		34'535.40	3'331.35
1610 Militärische Verteidigung	12'300		12'300		34'535.40	3'331.35
3144.00 Unterhalt Hochbauten	0		0		22'208.80	
3192.00 Abgeltung von Rechten	200		200		200.00	

Erfolgsrechnung

Gemeinde Remetschwil
Buchungsperiode 2024

Einwohnergemeinde	Budget 2024		Budget 2023		Rechnung 2022	
	Aufwand	Ertrag	Aufwand	Ertrag	Aufwand	Ertrag
3300.40 Planmässige Abschreibungen Hochbauten, allgemeiner Hausha	5'000		5'000		5'026.60	
3300.60 Planmässige Abschreibungen Mobilien VV, allg. Haushalt	6'600		6'600		6'600.00	
3636.00 Beiträge an private Organisationen	500		500		500.00	
4260.00 Rückerstattungen Dritter		0		0		3'331.35
162 Zivile Verteidigung	42'300	6'900	46'500	8'900	39'659.00	6'961.40
1620 Zivilschutz	42'300	6'900	46'500	8'900	39'659.00	6'961.40
3612.02 Entschädigung an Gemeinden und Gemeindeverbänden, Reg. Führen	2'200		2'100		1'853.00	
3612.06 Entschädigungen an Gemeindeverbände, ZSO Aargau O	40'100		44'400		37'806.00	
4501.00 Entnahmen Ersatzbeiträge Schutzraumbauten		6'900		8'900		6'961.40
2 BILDUNG	3'241'775	260'100	3'186'650	266'100	2'968'125.13	117'071.05
21 Obligatorische Schule	2'969'775	250'100	2'929'650	256'100	2'678'029.38	109'056.05
211 Eingangsstufe	177'700		181'400		170'518.50	
2110 Kindergarten	177'700		181'400		170'518.50	
3104.00 Lehrmittel, Verbrauchsmat.	6'350		6'350		7'202.80	
3110.00 Anschaffung Büromöbel und -geräte, Schulmobiliar	2'000		1'920		279.35	
3130.02 Dienstl. Dritter, Telefon u. Kommunikation	0		780		690.30	
3170.00 Reisekosten und Spesen	100		100		43.80	
3170.01 Reisekosten und Spesen, Elternabend	200		200		0.00	
3170.03 Reisekosten + Spesen, Transport Busslingen-Remetschwil	47'250		45'000		34'268.65	

Erfolgsrechnung

Gemeinde Remetschwil
Buchungsperiode 2024

Einwohnergemeinde	Budget 2024		Budget 2023		Rechnung 2022	
	Aufwand	Ertrag	Aufwand	Ertrag	Aufwand	Ertrag
3171.00 Exkursionen, Schulreisen und Lager	400		350		0.00	
3171.01 Anlässe und Projekte	1'200		1'200		865.00	
3631.01 Beiträge an den Kanton, Besoldungsanteile	120'200		125'500		127'168.60	
212 Primarstufe	575'570	3'800	616'830	3'000	642'127.30	4'673.00
2120 Primarstufe	575'570	3'800	616'830	3'000	642'127.30	4'673.00
3020.01 Löhne Lehrerschaft, Sexualpädagogik	3'800		3'400		3'600.00	
3020.02 Löhne Lehrerschaft, Aufgabenhilfe	3'000		2'700		3'105.10	
3020.03 Löhne Lehrerschaft, Schwimmunterricht	3'500		3'000		3'380.90	
3020.04 Löhne Lehrerschaft, Diskalkulie	6'000		7'000		5'849.90	
3020.05 Löhne Lehrerschaft, Assistenzstunden	2'200		2'200		2'310.00	
3020.06 Löhne Lehrerschaft, Spezial Englisch	2'000		2'000		1'800.05	
3050.00 AG-Beiträge AHV, IV, EO, ALV, VK	1'050		1'000		930.10	
3053.00 AG Beiträge Unfallversicherung	50		50		33.30	
3054.00 AG-Beiträge Familienausgleichskasse	150		200		208.10	
3055.00 AG-Beiträge Krankentaggeldversicherung	200		200		272.25	
3090.00 Aus- und Weiterbildung des Personals	4'000		4'000		3'915.85	
3091.00 Personalwerbung	500		500		0.00	
3100.00 Büromaterial	4'000		3'500		1'951.35	
3103.00 Fachliteratur, Zeitschriften	500		450		501.00	
3104.00 Lehrmittel, Schulmaterial allgemein	38'500		38'600		36'125.84	
3104.01 Lehrmittel, Schulmaterial Textiles Werken	8'350		8'900		9'132.50	

Erfolgsrechnung

Gemeinde Remetschwil
Buchungsperiode 2024

Einwohnergemeinde	Budget 2024		Budget 2023		Rechnung 2022	
	Aufwand	Ertrag	Aufwand	Ertrag	Aufwand	Ertrag
3104.02 Lehrmittel, Schulmaterial Werken	3'850		5'700		3'870.90	
3110.00 Anschaffung Büromöbel und -geräte, Schulmobiliar	320		0		33'702.85	
3111.00 Anschaffung Apparate, Maschinen, Geräte	350		130		498.95	
3130.00 Dienstl. Dritter	1'000		2'000		1'351.60	
3137.00 Steuern und Abgaben	500		500		478.15	
3150.00 Unterhalt Büromöbel und -geräte, Schulmobiliar	0		0		444.75	
3151.02 Unterhalt Apparate, Maschinen, Geräte, Fahrzeuge, Werkzeuge	200		200		0.00	
3169.01 Übrige Mieten und Benützungskosten, Hallenbad Me	4'300		4'300		4'308.00	
3170.00 Reisekosten und Spesen	2'500		2'700		2'756.11	
3170.01 Reisekosten und Spesen, Hallenbad Mellingen	9'000		8'700		8'958.30	
3170.02 Reisekosten und Spesen, Elternabend	800		800		299.25	
3171.00 Exkursionen, Schulreisen und Lager	15'700		7'250		16'074.05	
3171.01 Anlässe und Projekte	7'350		7'350		18'981.55	
3612.05 Entschädigungen an Gemeinden, Schulgelder	0		0		8'664.00	
3631.01 Beiträge an den Kanton, Besoldungsanteile	448'900		496'500		453'262.60	
3632.01 Beiträge an Gemeinden, Besoldungsanteile	0		0		13'830.00	
3637.01 Beiträge an private Haushalte, Lerntherapie	3'000		3'000		1'530.00	
4231.01 Kursgelder, Elternbeiträge Aufgabenhilfe		1'300		1'000		1'295.00
4260.00 Rückerstattungen Dritter		1'000		500		1'950.00
4612.06 Entschädigungen von Gemeinden, Papiersammlung		1'500		1'500		1'428.00

Erfolgsrechnung

Gemeinde Remetschwil
Buchungsperiode 2024

Einwohnergemeinde	Budget 2024		Budget 2023		Rechnung 2022	
	Aufwand	Ertrag	Aufwand	Ertrag	Aufwand	Ertrag
213 Oberstufe	891'000		801'500		658'180.35	
2130 Oberstufe	891'000		801'500		658'180.35	
3170.01 Reisekosten und Spesen, Schülerabonnemente	16'000		11'400		14'000.00	
3612.06 Entschädigungen an Gemeindeverbände, Schulgelder	520'000		492'700		358'272.70	
3631.01 Beiträge an den Kanton, Besoldungsanteile	338'100		280'200		272'298.90	
3632.02 Beiträge an Gemeindeverbände, Besoldungsanteile	16'900		17'200		13'608.75	
214 Musikschulen	81'350	3'000	100'150	3'000	92'232.95	2'253.45
2140 Musikschulen	81'350	3'000	100'150	3'000	92'232.95	2'253.45
3612.05 Entschädigungen an Gemeinden, Musikschule	81'350		100'150		91'552.95	
3637.01 Beiträge an private Haushalte, Musikschule	0		0		680.00	
4612.00 Entschädigung von Gemeinden u. Gemeindeverbänden		3'000		3'000		2'253.45
217 Schulliegenschaften	633'220	92'800	653'480	99'600	729'265.80	78'129.60
2170 Schulliegenschaften	633'220	92'800	653'480	99'600	729'265.80	78'129.60
3010.00 Löhne des Verwaltungs- und Betriebspersonals	140'350		135'600		0.00	
3010.01 Treueprämien, Jubiläen	580		1'450		0.00	
3050.00 AG-Beiträge AHV, IV, EO, ALV, Verwaltungskosten	9'100		8'700		0.00	
3052.00 AG-Beiträge an Pensionskassen	17'350		29'350		0.00	
3053.00 AG-Beiträge an Unfallversicherung	5'350		5'100		0.00	
3054.00 AG-Beiträge Familienausgleichskasse	2'050		1'950		0.00	

Erfolgsrechnung

Gemeinde Remetschwil
Buchungsperiode 2024

Einwohnergemeinde	Budget 2024		Budget 2023		Rechnung 2022	
	Aufwand	Ertrag	Aufwand	Ertrag	Aufwand	Ertrag
3055.00 AG-Beiträge an Krankentaggeldversicherungen	2'500		2'400		0.00	
3090.00 Aus- und Weiterbildung des Personals	0		750		0.00	
3100.00 Büromaterial	500		500		0.00	
3101.00 Betriebs-, Verbrauchsmaterial	26'800		24'000		18'781.30	
3110.00 Anschaffung Büromöbel und -geräte	0		0		6'203.05	
3111.00 Anschaffung Maschinen, Geräte, Fahrzeuge, TH Anteil Schule	2'450		2'500		0.00	
3111.01 Anschaffung Maschinen, Geräte und Fahrzeuge	0		7'350		10'547.30	
3111.02 Anschaffung Maschinen, Geräte, Fahrzeuge, TH Anteil Vereine	2'450		1'300		0.00	
3112.00 Anschaffung Schutz-, Dienstbekleidung	1'500		1'500		0.00	
3120.00 Ver- und Entsorgung	59'000		66'500		67'839.70	
3130.00 Dienstl. Dritter	0		0		1'190.10	
3130.02 Dienstl. Dritter, Telefon u. Kommunikation	300		400		240.30	
3130.03 Dienstl. Dritter, Mitglieder- und Verbandsbeiträge	100		100		0.00	
3134.00 Sachversicherungsprämien	11'400		10'800		8'363.15	
3137.00 Steuern und Abgaben	80		80		72.00	
3143.00 Unterhalt Tiefbauten	600		3'600		1'320.05	
3144.00 Unterhalt Hochbauten	27'700		29'500		49'603.90	
3151.00 Unterhalt, Apparate, Maschinen, Geräte, Fahrzeuge,	1'250		1'250		2'880.10	
3151.01 Unterhalt Apparate, Maschinen, Geräte, Fahrzeuge, Werkzeuge,	16'210		13'250		15'611.10	
3151.02 Unterhalt, Apparate, Maschinen Geräte, Fahrzeuge, Werkzeuge,	1'250		1'250		506.20	
3161.01 Miete, Benützungskosten Anlagen, Kaffeemaschine MZH	1'850		1'800		1'830.90	
3300.10 Planmässige Abschreibungen Strassen / Verkehrswege	7'200		7'200		7'187.00	

Erfolgsrechnung

Gemeinde Remetschwil
Buchungsperiode 2024

Einwohnergemeinde	Budget 2024		Budget 2023		Rechnung 2022	
	Aufwand	Ertrag	Aufwand	Ertrag	Aufwand	Ertrag
3300.20 Planmässige Abschreibungen Wasserbau	6'000		6'000		5'935.45	
3300.40 Planmässige Abschreibungen Hochbauten, allgemeiner Hausha	153'150		153'150		153'117.15	
3300.60 Planmässige Abschreibungen Mobilien VV, allgemeiner Haush	24'750		24'750		24'748.80	
3612.05 Entschädigungen an Gemeinden, Abfallentsorgung	8'600		8'600		8'616.00	
3660.20 Planmässige Abschreibung Investitionsbeiträge	102'800		102'800		102'758.35	
3910.03 Interne Verrechnung, Bauamt/Hauswarte	0		0		241'913.90	
4260.00 Rückerstattungen Dritter		700		700		921.00
4470.00 Pacht- und Mietzinse Liegenschaften VV		24'000		24'000		0.00
4472.00 Vergütung für Benützungen Schulliegenschaften		8'000		8'000		6'592.00
4920.00 Interne Verrechnung von Benützungskosten, Kultur		11'350		17'700		14'984.40
4920.01 Interne Verrechnung von Benützungskosten, Sport		43'750		44'200		57'632.20
4930.01 Interne Verrechnung von Betriebs- und Verwaltungskosten		5'000		5'000		2'000.00-
218 Tagesbetreuung	341'470	139'500	283'700	139'500	152'650.35	24'000.00
2180 Tagesbetreuung	341'470	139'500	283'700	139'500	152'650.35	24'000.00
3010.00 Löhne des Verwaltungs- und Betriebspersonals	173'450		174'600		0.00	
3042.00 Verpflegungszulagen	5'000		5'000		0.00	
3050.00 AG-Beiträge AHV, IV, EO, ALV, Verwaltungskosten	11'200		11'300		0.00	
3052.00 AG-Beiträge an Pensionskassen	14'150		13'100		0.00	
3053.00 AG-Beiträge an Unfallversicherungen	2'800		2'200		0.00	
3054.00 AG-Beiträge an Familienausgleichskasse	2'500		2'500		0.00	

Erfolgsrechnung

Gemeinde Remetschwil
Buchungsperiode 2024

Einwohnergemeinde	Budget 2024		Budget 2023		Rechnung 2022	
	Aufwand	Ertrag	Aufwand	Ertrag	Aufwand	Ertrag
3055.00 AG-Beiträge an Krankentaggeldversicherungen	3'050		3'100		0.00	
3090.00 Aus- und Weiterbildung des Personals	5'990		5'000		0.00	
3100.00 Büromaterial	2'000		2'000		0.00	
3101.00 Betriebs-, Verbrauchsmaterial	3'900		3'900		0.00	
3105.00 Lebensmittel	35'000		30'000		0.00	
3111.00 Anschaffung Maschinen, Geräte und Fahrzeuge	7'850		0		0.00	
3113.01 Anschaffung Hardware	2'310		0		0.00	
3118.01 Anschaffung Software, Lizenzen	70		0		0.00	
3120.00 Ver- und Entsorgung	9'200		1'400		1'612.35	
3130.00 Dienstl. Dritter	4'750		0		0.00	
3130.02 Dienstl. Dritter, Telefon u. Kommunikation	0		600		0.00	
3130.03 Dienstl. Dritter, Mitglieder- und Verbandsbeiträge	1'150		850		0.00	
3134.00 Sachversicherungsprämien	1'750		1'750		0.00	
3144.00 Unterhalt Hochbauten	25'100		0		0.00	
3158.01 Unterhalt Software	3'350		0		0.00	
3160.00 Miete und Pacht Liegenschaften	24'000		24'000		0.00	
3170.00 Reisekosten und Spesen	900		400		0.00	
3636.01 Beiträge an private Organisationen, Verein SchTaRK	0		0		151'038.00	
3930.01 Interne Verrechnung Betriebs- / Verwaltungskosten	2'000		2'000		0.00	
4231.00 Elternbeiträge		135'000		135'000		0.00
4260.00 Rückerstattungen Dritter		4'500		4'500		0.00
4470.01 Pacht- und Mietzinsen, Verein SchTaRK		0		0		24'000.00
219 Obligatorische Schule, übriges	269'465	11'000	292'590	11'000	233'054.13	
2190 Schulleitung und Schulverwaltung	124'250		125'350		116'665.83	
3010.00 Löhne des Verwaltungs- und Betriebspersonals	38'200		34'500		32'664.08	

Erfolgsrechnung

Gemeinde Remetschwil
Buchungsperiode 2024

Einwohnergemeinde	Budget 2024		Budget 2023		Rechnung 2022	
	Aufwand	Ertrag	Aufwand	Ertrag	Aufwand	Ertrag
3010.01 Treueprämien, Jubiläen	0		2'000		0.00	
3049.01 Übrige Zulagen, Lehrmittelverwaltung	500		500		750.00	
3049.02 Übrige Zulagen	1'000		1'000		640.00	
3050.00 AG-Beiträge AHV, IV, EO, ALV, VK	2'450		2'350		2'279.55	
3052.00 AG-Beiträge Pensionskasse	4'200		3'800		3'731.40	
3053.00 AG-Beiträge Unfallversicherung	450		450		529.95	
3054.00 AG-Beiträge Familienausgleichskasse	550		550		508.80	
3055.00 AG-Beiträge Krankentaggeldversicherung	650		650		598.00	
3090.00 Aus- und Weiterbildung des Personals	1'000		1'000		620.00	
3091.00 Personalwerbung	0		5'000		0.00	
3099.00 Übriger Personalaufwand	4'000		4'000		9'112.15	
3100.00 Büromaterial	500		500		25.00	
3102.00 Drucksachen, Publikationen	0		0		1'112.50	
3103.00 Fachliteratur, Zeitschriften	800		800		736.00	
3110.00 Anschaffung Büromöbel und -geräte, Schulmobiliar	200		200		1'937.00	
3130.01 Dienstl. Dritter, Frankaturen	200		200		120.00	
3130.02 Dienstl. Dritter, Telefon u. Kommunikation	6'600		3'600		2'761.00	
3130.03 Dienstl. Dritter, Mitglieder- und Verbandsbeiträge	450		450		450.00	
3161.01 Miete, Benützungskosten Anlagen, Kopiergerät	15'000		15'000		11'717.20	
3170.00 Reisekosten und Spesen	300		500		0.00	
3631.01 Beiträge an den Kanton, Besoldungsanteile	47'200		48'300		45'353.20	
3632.00 Beiträge an Gemeinden und Gemeindeverbände	0		0		1'020.00	
2191 Volksschule Sonstiges	66'270	11'000	66'920	11'000	43'631.65	
3020.01 Löhne Lehrerschaft, Schulsozialarbeit	29'700		29'000		28'532.40	

Erfolgsrechnung

Gemeinde Remetschwil
Buchungsperiode 2024

Einwohnergemeinde	Budget 2024		Budget 2023		Rechnung 2022	
	Aufwand	Ertrag	Aufwand	Ertrag	Aufwand	Ertrag
3050.00 AG-Beiträge AHV, IV, EO, ALV, VK	1'900		1'900		1'851.85	
3052.00 AG-Beiträge Pensionskasse	3'250		3'200		3'133.20	
3053.00 AG Beiträger Unfallversicherung	350		350		444.80	
3054.00 AG-Beiträge Familienausgleichskasse	450		400		413.65	
3055.00 AG-Beiträge Krankentaggeldversicherung	500		500		502.40	
3099.01 Übriger Personalaufwand, Personalausflug	3'000		3'000		2'281.50	
3100.00 Büromaterial	0		100		0.00	
3104.00 Lehrmittel, Schulmaterial Schulsozialarbeit	500		500		326.85	
3130.03 Dienstl. Dritter, Mitglieder- und Verbandsbeiträge	250		250		250.00	
3132.01 Honorare externer Berater	3'000		3'000		0.00	
3132.02 Dolmetscherdienste	600		400		0.00	
3134.00 Schülerunfallversicherung	620		620		615.00	
3170.00 Reisekosten und Spesen	0		200		0.00	
3170.01 Reisekosten und Spesen, Zensurfeier und -essen	5'150		6'500		640.00	
3171.00 Skilager	17'000		17'000		4'640.00	
4260.01 Rückerstattungen Dritter, Elternbeiträge Skilager		11'000		11'000		0.00
2192 Informatik Schule	78'945		100'320		72'756.65	
3020.01 Löhne Lehrerschaft, Informatik	18'000		18'000		18'131.75	
3050.00 AG-Beiträge AHV, IV, EO, ALV, Verwaltungskosten	1'200		950		1'168.15	
3052.00 AG-Beiträge Pensionskasse	2'200		2'200		2'175.95	
3053.00 AG-Beiträge an Unfallversicherungen	50		50		32.45	
3054.00 AG-Beiträge an Familienausgleichskasse	260		250		262.65	
3055.00 AG-Beiträge an Krankentaggeldversicherungen	60		60		50.70	
3100.01 Büromaterial, Informatik	5'000		5'000		6'193.99	

Erfolgsrechnung

Gemeinde Remetschwil
Buchungsperiode 2024

Einwohnergemeinde	Budget 2024		Budget 2023		Rechnung 2022	
	Aufwand	Ertrag	Aufwand	Ertrag	Aufwand	Ertrag
3104.00 Lehrmittel, Schulmaterial	400		400		169.90	
3113.01 Anschaffung Hardware	26'600		24'550		8'906.35	
3118.01 Anschaffung Software, Lizenzen	0		8'450		7'195.75	
3130.00 Dienstl. Dritter	10'500		28'210		19'823.41	
3130.01 Dienstl. Dritter, Firewall Services	875		750		750.00	
3133.00 Informatik-Nutzungsaufwand	1'500		1'650		1'267.00	
3133.01 Informatik-Nutzungsaufwand, Web-Hosting	1'400		1'400		1'397.00	
3153.01 Unterhalt Hardware	10'000		7'500		1'988.55	
3158.01 Unterhalt Software	750		750		3'243.05	
3170.00 Reisekosten und Spesen	150		150		0.00	
22 Sonderschulen	52'000	10'000	62'000	10'000	46'572.75	8'015.00
220 Sonderschulen	52'000	10'000	62'000	10'000	46'572.75	8'015.00
2200 Sonderschulen	52'000	10'000	62'000	10'000	46'572.75	8'015.00
3104.00 Lehrmittel, schulische Heilpädagogik	2'000		2'000		1'480.25	
3181.00 Tatsächliche Forderungsverluste	0		0		157.50	
3614.00 Entschädigungen an öffentliche Unternehmungen, Sonderschulen	50'000		60'000		44'935.00	
4260.01 Rückerstattungen Dritter, Elternbeiträge an Sonderschule		10'000		10'000		8'015.00
23 Berufliche Grundbildung	220'000		195'000		243'523.00	
230 Berufliche Grundbildung	220'000		195'000		243'523.00	
2300 Berufliche Grundbildung	220'000		195'000		243'523.00	
3631.00 Beiträge an den Kanton, Schulgelder an ausserkantonale	30'000		25'000		32'265.75	

Erfolgsrechnung

Gemeinde Remetschwil
Buchungsperiode 2024

Einwohnergemeinde	Budget 2024		Budget 2023		Rechnung 2022	
	Aufwand	Ertrag	Aufwand	Ertrag	Aufwand	Ertrag
3631.01 Beiträge an den Kanton, Schulgelder an Berufsschulen	100'000		80'000		106'157.25	
3634.01 Beiträge an öffentliche Unternehmungen, Schulgelder an	90'000		90'000		105'100.00	
3 KULTUR, SPORT UND FREIZEIT	207'480	100	112'780	200	166'315.25	18'167.25
31 Kulturerbe	520		520		520.00	
312 Denkmalpflege und Heimatschutz	520		520		520.00	
3120 Denkmalpflege und Heimatschutz	520		520		520.00	
3130.03 Dienstl. Dritter, Mitglieder- und Verbandsbeiträge	120		120		120.00	
3635.00 Beiträge an private Unternehmungen	400		400		400.00	
32 Kultur, übrige	127'050	100	32'600	200	70'512.55	18'167.25
322 Musik und Theater	4'300		4'300		4'300.00	
3220 Musik und Theater	4'300		4'300		4'300.00	
3636.00 Beiträge an private Organisationen	4'300		4'300		4'300.00	
329 Kultur, übriges	122'750	100	28'300	200	66'212.55	18'167.25
3290 Kultur, übriges	122'750	100	28'300	200	66'212.55	18'167.25
3111.01 Anschaffung Maschinen, Geräte und Fahrzeuge	25'000		0		0.00	
3130.00 Dienstl. Dritter	800		0		37'160.60	
3130.01 Dienstl. Dritter, Frankaturen	200		200		176.05	
3170.00 Reisekosten und Spesen	0		0		234.50	
3170.01 Reisekosten und Spesen, Bundesfeier	8'000		8'000		7'472.50	

Erfolgsrechnung

Gemeinde Remetschwil
Buchungsperiode 2024

Einwohnergemeinde	Budget 2024		Budget 2023		Rechnung 2022	
	Aufwand	Ertrag	Aufwand	Ertrag	Aufwand	Ertrag
3636.00 Beiträge an private Organisationen	2'400		2'400		3'400.00	
3636.01 Beiträge an private Organisationen, Dorffest	75'000		0		0.00	
3910.03 Interne Verrechnung, Bauamt/Hauswarte	0		0		2'784.50	
3920.00 Interne Verrechnung von Benützungskosten	11'350		17'700		14'984.40	
4240.00 Benützungsgebühren und Dienstleistungen		100		100		60.00
4260.00 Rückerstattungen Dritter, Verkauf Dorfchronik		0		100		0.00
4260.01 Rückerstattungen Dritter		0		0		18'107.25
33 Medien	31'400		31'000		32'990.50	
332 Massenmedien	31'400		31'000		32'990.50	
3320 Massenmedien	31'400		31'000		32'990.50	
3612.05 Entschädigungen an Gemeinden, Bergpost (Dorfzeitung)	31'400		31'000		32'990.50	
34 Sport und Freizeit	48'510		48'660		62'292.20	
341 Sport	47'270		47'420		61'052.20	
3410 Sport	47'270		47'420		61'052.20	
3160.00 Miete und Pacht Liegenschaften	120		120		120.00	
3636.00 Beiträge an private Organisationen	3'400		3'100		3'300.00	
3920.01 Interne Verrechnung von Benützungskosten	43'750		44'200		57'632.20	

Erfolgsrechnung

Gemeinde Remetschwil
Buchungsperiode 2024

Einwohnergemeinde		Budget 2024		Budget 2023		Rechnung 2022	
		Aufwand	Ertrag	Aufwand	Ertrag	Aufwand	Ertrag
342	Freizeit	1'240		1'240		1'240.00	
3420	Freizeit	1'240		1'240		1'240.00	
3636.00	Beiträge an private Organisationen	1'240		1'240		1'240.00	
4	GESUNDHEIT	302'580		317'130		292'340.40	800.00
41	Spitäler, Kranken- und Pflegeheime	121'000		112'000		133'614.55	
412	Kranken-, Alters- und Pflegeheime	121'000		112'000		133'614.55	
4120	Kranken-, Alters- und Pflegeheime	121'000		112'000		133'614.55	
3631.01	Beiträge an den Kanton, Pflegefinanzierung	120'000		110'000		132'715.60	
3631.02	Beiträge an den Kanton, Palliative Care	1'000		1'000		898.95	
3634.00	Beiträge an Altersheime, MiGel	0		1'000		0.00	
42	Ambulante Krankenpflege	161'680		183'680		140'871.75	
421	Ambulante Krankenpflege	161'680		183'680		140'871.75	
4210	Ambulante Krankenpflege	161'680		183'680		140'871.75	
3612.05	Entsch. an Gemeindeverbände Mütter- und Väterberatung	11'000		10'400		10'940.00	
3634.00	Beiträge an ambulante Krankenpflege, MiGel	500		1'000		333.20	
3636.00	Beiträge an private Organisationen	180		180		180.00	

Erfolgsrechnung

Gemeinde Remetschwil
Buchungsperiode 2024

Einwohnergemeinde	Budget 2024		Budget 2023		Rechnung 2022	
	Aufwand	Ertrag	Aufwand	Ertrag	Aufwand	Ertrag
3636.01 Beiträge an private Organisationen, Spitex	150'000		172'100		129'418.55	
43 Gesundheitsprävention	19'900		21'450		17'854.10	800.00
431 Alkohol- und Drogenprävention	5'800		6'000		6'145.00	
4310 Alkohol- und Drogenprävention	5'800		6'000		6'145.00	
3635.01 Beiträge an private Unternehmungen	5'800		6'000		6'145.00	
432 Krankheitsbekämpfung, übrige			1'000		48.00	800.00
4320 Krankheitsbekämpfung, übrige			1'000		48.00	800.00
3101.00 Betriebs-, Verbrauchsmaterial	0		1'000		48.00	
4260.00 Rückerstattungen Dritter		0		0		800.00
433 Schulgesundheitsdienst	13'500		13'850		11'061.10	
4330 Schulgesundheitsdienst	13'500		13'850		11'061.10	
3010.00 Löhne des Verwaltungs- und Betriebspersonals	2'500		2'700		2'415.25	
3050.00 AG-Beiträge AHV, IV, EO, ALV, VK	150		150		156.75	
3054.00 AG-Beiträge Familienausgleichskasse	50		50		35.00	
3055.00 AG-Beiträge an Krankentaggeldversicherungen	50		50		42.50	
3105.01 Lebensmittel, Pausenäpfel	400		400		167.65	
3106.00 Medizinisches Material	500		1'000		73.70	
3136.01 Honorare Zahnärzte und Schularzt	8'000		8'000		6'636.80	
3136.02 Honorare Arzt	1'850		1'500		1'327.55	
3170.00 Reisekosten und Spesen	0		0		205.90	

Erfolgsrechnung

Gemeinde Remetschwil
Buchungsperiode 2024

Einwohnergemeinde	Budget 2024		Budget 2023		Rechnung 2022	
	Aufwand	Ertrag	Aufwand	Ertrag	Aufwand	Ertrag
434	Lebensmittelkontrolle	600		600	600.00	
4340	Lebensmittelkontrolle	600		600	600.00	
3612.05	Entschädigungen an Gemeinden, Regionale Pilzkontrollstelle	600		600	600.00	
5	SOZIALE SICHERHEIT	1'438'180	295'550	1'194'490	160'650	170'209.56
53	Alter + Hinterlassene	32'360	550	33'360	650	37'499.59
531	Alters- und Hinterlassenenversicherung AHV	19'300	550	18'800	650	18'607.64
5310	Alters- und Hinterlassenenversicherung AHV	19'300	550	18'800	650	18'607.64
3010.00	Löhne des Verwaltungs- und Betriebspersonals	15'800		15'400	15'234.44	
3050.00	AG-Beiträge AHV, IV, EO, ALV, VK	1'000		1'000	984.65	
3052.00	AG-Beiträge Pensionskasse	1'750		1'700	1'665.60	
3053.00	AG-Beiträge Unfallversicherung	200		200	236.70	
3054.00	AG-Beiträge Familienausgleichskasse	250		250	219.70	
3055.00	AG-Beiträge Krankentaggeldversicherung	300		250	266.55	
4611.01	Entschädigungen vom Kanton, Führung Zweigstelle SVA		550		650	369.00
535	Leistungen an das Alter	13'060		14'560	18'891.95	
5350	Leistungen an das Alter	13'060		14'560	18'891.95	
3130.01	Dienstl. Dritter, Frankaturen	500		0	435.55	
3170.01	Seniorenweihnachten	5'000		5'000	6'967.15	
3170.02	Reisekosten und Spesen, Geburtstagsgeschenke	200		200	0.00	

Erfolgsrechnung

Gemeinde Remetschwil
Buchungsperiode 2024

Einwohnergemeinde	Budget 2024		Budget 2023		Rechnung 2022	
	Aufwand	Ertrag	Aufwand	Ertrag	Aufwand	Ertrag
3171.01 Seniorenausflug	7'000		7'000		11'129.25	
3636.00 Beiträge an private Organisationen	360		2'360		360.00	
54 Familie und Jugend	295'610	5'000	234'210	5'000	213'727.55	5'243.60
543 Alimentenbevorschussung und -inkasso	24'400	5'000	18'000	5'000	19'653.85	5'243.60
5430 Alimentenbevorschussung und -inkasso	24'400	5'000	18'000	5'000	19'653.85	5'243.60
3130.04 Dienstl. Dritter, Alimenteninkassostelle	12'400		6'000		10'664.85	
3637.01 Beiträge an private Haushalte, Alimentenbevorschussung	12'000		12'000		8'989.00	
4260.01 Rückerstattungen Dritter, Alimente		5'000		5'000		5'243.60
544 Jugendschutz	48'150		45'960		40'825.05	
5440 Jugendschutz	48'150		45'960		40'825.05	
3612.05 Entschädigungen an Gemeinden, Mojuro	47'800		45'200		40'574.05	
3636.00 Beiträge an private Organisationen	350		760		251.00	
545 Leistungen an Familien	223'060		170'250		153'248.65	
5450 Leistungen an Familien	223'060		170'250		153'248.65	
3130.00 Dienstl. Dritter	0		0		375.00	
3130.03 Dienstl. Dritter, Mitglieder und Verbandsbeiträge	260		250		247.20	
3612.05 Entschädigungen an Gemeindeverbände, JFB	217'500		164'700		147'070.00	
3636.00 Beiträge an private Organisationen	300		300		300.00	

Erfolgsrechnung

Gemeinde Remetschwil
Buchungsperiode 2024

Einwohnergemeinde	Budget 2024		Budget 2023		Rechnung 2022	
	Aufwand	Ertrag	Aufwand	Ertrag	Aufwand	Ertrag
3637.01 Beiträge an private Haushalte, Kinderbetreuungsgesetz	5'000		5'000		5'256.45	
57 Sozialhilfe und Asylwesen	1'110'210	290'000	926'920	155'000	941'348.02	164'596.96
572 Wirtschaftliche Hilfe	209'230	100'000	209'700	100'000	226'702.05	83'996.36
5720 Gesetzliche wirtschaftliche Hilfe	209'230	100'000	209'700	100'000	226'702.05	83'996.36
3631.00 Beiträge an den Kanton, kostenintensive Einzelfälle	6'450		6'300		3'743.00	
3631.01 Beiträge an den Kanton, Aussendienst	2'780		3'400		1'699.50	
3637.01 Materielle Hilfe CH/Ausländer	200'000		200'000		221'259.55	
4260.01 Rückerstattungen CH/Ausländer		100'000		100'000		83'996.36
573 Asylwesen	316'280	190'000	146'270	55'000	179'921.17	80'600.60
5730 Asylwesen	316'280	190'000	146'270	55'000	179'921.17	80'600.60
3010.00 Löhne des Verwaltungs- und Betriebspersonals	27'950		15'000		12'736.60	
3010.01 Treueprämien, Jubiläen	200		0		0.00	
3050.00 AG-Beiträge AHV, IV, EO, ALV, VK	850		0		0.00	
3053.00 AG-Beiträge Unfallversicherung	550		50		71.60	
3054.00 AG-Beiträge Familienausgleichskasse	200		0		0.00	
3055.00 AG-Beiträge Krankentaggeldversicherung	250		250		0.00	
3101.00 Betriebs-, Verbrauchsmaterial, allgemein	1'000		200		1'543.00	
3110.01 Anschaffung von Möbel	0		0		4'033.55	
3111.01 Anschaffung von Maschinen, Geräte und Fahrzeuge	0		0		3'036.85	
3120.01 Ver- und Entsorgung Im Goger	4'500		6'000		424.90	

Erfolgsrechnung

Gemeinde Remetschwil
Buchungsperiode 2024

Einwohnergemeinde	Budget 2024		Budget 2023		Rechnung 2022	
	Aufwand	Ertrag	Aufwand	Ertrag	Aufwand	Ertrag
3120.02 Ver- und Entsorgung Buchlistrasse 2	500		1'100		343.65	
3120.03 Ver- und Entsorgung Zopfstrasse 3-Z-Whg	0		0		286.05	
3120.05 Ver- und Entsorgung Hauptstrasse 5	650		650		606.20	
3120.06 Ver- und Entsorgung Löschweg 3	500		400		0.00	
3120.07 Ver- und Entsorgung Hübelgasse 12	500		650		98.20	
3120.08 Ver- und Entsorgung Löschweg 4	500		0		0.00	
3130.02 Dienstl. Dritter, Telefon u. Kommunikation	10'700		10'040		3'035.35	
3132.00 Honorare externe Berater, Gutachter, Fachexperten	0		0		400.00	
3134.00 Sachversicherungsprämien	90		90		58.85	
3144.01 Unterhalt Hochbauten Im Goger	0		0		1'332.80-	
3144.02 Unterhalt Hochbauten Buchlistrasse 2	0		300		153.30	
3144.05 Unterhalt Hochbauten Hauptstrasse 5	0		0		329.60	
3144.06 Unterhalt Hochbauten Löschweg 3	0		0		131.35	
3151.01 Unterhalt Apparate, Maschinen, Geräte	500		500		72.00	
3160.00 Miete und Pacht Liegenschaften Buchlistrasse 2	7'380		7'380		12'960.00	
3160.01 Miete und Pacht Liegenschaften Zopfstrasse 2, 3-Zimmer Whg	0		0		8'070.00	
3160.03 Miete und Pacht Liegenschaften Hauptstrasse 5, 4.5-Zimmer Whg	24'100		24'100		21'541.75	
3160.04 Miete und Pacht Liegenschaften Löschweg 3, 2.5-Zimmer Whg	16'800		16'800		11'200.00	
3160.05 Miete und Pacht Liegenschaften Hübelgasse 12	12'360		11'160		3'720.00	

Erfolgsrechnung

Gemeinde Remetschwil
Buchungsperiode 2024

Einwohnergemeinde	Budget 2024		Budget 2023		Rechnung 2022	
	Aufwand	Ertrag	Aufwand	Ertrag	Aufwand	Ertrag
3160.06 Miete und Pacht Liegenschaften Löschweg 4, 3.5-Zimmer Whg	19'800		0		0.00	
3170.00 Reisekosten und Spesen	300		100		70.00	
3300.40 Planmässige Abschreibungen Hochbauten, allg. Haushalt	9'600		0		0.00	
3637.00 Beiträge an Asylbewerber	25'000		25'000		3'783.55	
3637.01 Beiträge an Asylbewerber Schutzstatus S	150'000		25'000		78'164.12	
3910.03 Interne Verrechnung, Bauamt/Hauswarte	0		0		14'883.50	
3930.01 Interne Verrechnung Betriebs- / Verwaltungskosten	1'500		1'500		500.00-	
4260.00 Rückerstattungen Asylbewerber		5'000		5'000		367.23-
4260.01 Rückerstattungen Asylbewerber Schutzstatus S		15'000		0		4'429.80
4260.02 Rückerstattungen Asylverbund Bellikon - Remetschwil		10'000		0		0.00
4610.00 Entschädigungen vom Bund Asylbewerber		10'000		50'000		9'046.03
4610.01 Entschädigungen vom Bund Asylbewerber, Status S		150'000		0		67'492.00
579 Fürsorge, übriges	584'700		570'950		534'724.80	
5790 Fürsorge, übriges	584'700		570'950		534'724.80	
3631.01 Beiträge an den Kanton, Restkosten Sonderschulung	533'800		520'050		483'074.35	
3636.00 Beiträge an private Organisationen	900		900		900.00	
3637.00 Finanzierung nicht bezahlte Krankenkassenprämien und Koste	50'000		50'000		50'750.45	

Erfolgsrechnung

Gemeinde Remetschwil
Buchungsperiode 2024

Einwohnergemeinde		Budget 2024		Budget 2023		Rechnung 2022	
		Aufwand	Ertrag	Aufwand	Ertrag	Aufwand	Ertrag
6	VERKEHR UND NACHRICHTENÜBERMITTLUNG	598'680	12'000	584'790	1'000	608'418.65	4'717.15
61	Strassenverkehr	588'280	3'600	580'390	1'000	604'563.80	4'717.15
613	Kantonsstrassen, übrige	73'400	2'600	73'400		74'454.30	2'600.00
6130	Kantonsstrassen, übrige	73'400	2'600	73'400		74'454.30	2'600.00
3141.01	Unterhalt Strassen, Strassenentwässerung	5'400		5'400		5'385.00	
3631.00	Beiträge an den Kanton	0		0		1'116.00	
3660.10	Planmässige Abschreibung Investitionsbeiträge	68'000		68'000		67'953.30	
4611.00	Entschädigungen vom Kanton		2'600		0		2'600.00
615	Gemeindestrassen	514'880	1'000	506'990	1'000	530'109.50	2'117.15
6150	Gemeindestrassen	514'880	1'000	506'990	1'000	530'109.50	2'117.15
3010.00	Löhne des Verwaltungs- und Betriebspersonals	109'800		116'750		0.00	
3010.01	Treueprämien, Jubiläen	1'150		0		0.00	
3050.00	AG-Beiträge AHV, IV, EO, ALV, Verwaltungskosten	7'200		7'500		8.35	
3052.00	AG-Beiträge an Pensionskassen	11'300		11'150		0.00	
3053.00	AG-Beiträge an Unfallversicherungen	4'200		4'400		1.00	
3054.00	AG-Beiträge an Familienausgleichskasse	1'600		1'650		1.60	
3055.00	AG-Beiträge an Krankentaggeldversicherungen	1'950		2'050		1.15	
3090.00	Aus- und Weiterbildung des Personals	2'250		2'250		0.00	
3099.00	Übriger Personalaufwand	400		400		0.00	
3100.00	Büromaterial	500		500		0.00	

Erfolgsrechnung

Gemeinde Remetschwil
Buchungsperiode 2024

Einwohnergemeinde	Budget 2024		Budget 2023		Rechnung 2022	
	Aufwand	Ertrag	Aufwand	Ertrag	Aufwand	Ertrag
3101.00 Betriebs-, Verbrauchsmaterial, allgemein	4'500		4'500		4'718.10	
3101.01 Betriebs-, Verbrauchsmaterial, Robidog- u. Abfallsäcke	2'500		2'500		2'620.90	
3101.02 Betriebs-, Verbrauchsmaterial, Streusalz/Kies	9'500		9'500		3'897.60	
3101.03 Betriebs-, Verbrauchsmaterial, Treibstoffe	2'500		2'500		2'116.80	
3111.00 Anschaffung Apparate, Maschinen, Geräte, Fahrzeuge,	15'600		17'900		21'575.80	
3111.01 Anschaffung Signalisation, Hausnummern	1'500		1'500		6'405.45	
3111.02 Anschaffung Robidogbehälter	0		0		1'939.90	
3112.00 Anschaffung Schutz-, Dienstbekleidung	1'500		1'500		0.00	
3120.00 Ver- und Entsorgung, allgemein	550		550		382.70	
3120.01 Ver- und Entsorgung, Strom Strassenbeleuchtung	16'000		16'000		11'125.05	
3120.02 Ver- und Entsorgung, Strassenwischgut	4'000		4'000		5'547.95	
3130.00 Dienstl. Dritter	1'000		1'000		5'067.25	
3130.02 Dienstl. Dritter, Telefon u. Kommunikation	1'800		1'450		1'333.95	
3132.00 Honorar externe Berater, Gutachter, Fachexperten etc.	0		0		18'723.65	
3134.00 Sachversicherungsprämien	2'900		2'900		2'816.45	
3137.00 Steuern und Abgaben	670		580		576.00	
3141.00 Unterhalt Strassen, allgemein	12'000		12'000		10'008.55	
3141.01 Unterhalt Strassen, baulicher Unterhalt	29'100		18'150		53'907.65	
3141.02 Unterhalt Strassen, Winterdienst	15'000		15'000		13'025.10	
3141.03 Unterhalt Strassen, Reinigung	20'000		20'000		17'742.35	
3141.04 Unterhalt Strassen, Strassenbeleuchtung	10'100		6'000		9'308.70	
3141.05 Unterhalt Strassen, Strassenentwässerung	16'200		16'200		16'155.00	

Erfolgsrechnung

Gemeinde Remetschwil
Buchungsperiode 2024

Einwohnergemeinde	Budget 2024		Budget 2023		Rechnung 2022		
	Aufwand	Ertrag	Aufwand	Ertrag	Aufwand	Ertrag	
3144.01	Unterhalt Hochbauten, Bushaltestellen	500		500		2'251.25	
3151.00	Unterhalt Apparate, Maschinen, Geräte, Fahrzeuge, Werkzeuge	3'500		2'500		7'922.65	
3170.00	Reisekosten und Spesen	1'500		1'500		320.00	
3300.10	Planmässige Abschreibungen Strassen/Verkehrswege	202'110		202'110		202'040.35	
3910.03	Interne Verrechnung, Bauamt/Hauswarte	0		0		108'568.25	
4260.00	Rückerstattungen Dritter		1'000		1'000		2'117.15
62	Öffentlicher Verkehr	10'400	8'400	4'400		3'854.85	
621	Bahninfrastruktur	2'400		2'400		2'375.70	
6210	Bahninfrastruktur	2'400		2'400		2'375.70	
3660.20	Planmässige Abschreibung Investitionsbeiträge	2'400		2'400		2'375.70	
629	Öffentlicher Verkehr, übriges	8'000	8'400	2'000		1'479.15	
6290	Öffentlicher Verkehr, übriges	8'000	8'400	2'000		1'479.15	
3634.00	Ankauf Spartageskarten SBB	8'000		0		0.00	
3634.01	Beiträge an öffe. Unternehmen Tageskarten SBB	0		2'000		1'479.15	
4240.00	Verkauf Spartageskarten SBB		8'400		0		0.00
7	UMWELTSCHUTZ UND RAUMORDNUNG	1'256'725	1'172'765	1'285'655	1'175'265	1'277'584.26	1'154'772.06
71	Wasserversorgung	389'995	386'995	384'595	370'545	404'551.26	400'529.26
710	Wasserversorgung	389'995	386'995	384'595	370'545	404'551.26	400'529.26

Erfolgsrechnung

Gemeinde Remetschwil
Buchungsperiode 2024

Einwohnergemeinde	Budget 2024		Budget 2023		Rechnung 2022	
	Aufwand	Ertrag	Aufwand	Ertrag	Aufwand	Ertrag
7100 Wasserversorgung	3'000		14'050		4'022.00	
3010.00 Löhne des Verwaltungs- und Betriebspersonals	0		3'350		0.00	
3050.00 AG-Beiträge AHV, IV, EO, ALV, Verwaltungskosten	0		200		0.00	
3052.00 AG-Beiträge an Pensionskassen	0		450		0.00	
3053.00 AG-Beiträge an Unfallversicherungen	0		150		0.00	
3054.00 AG-Beiträge an Familienausgleichskasse	0		50		0.00	
3055.00 AG-Beiträge an Krankentaggeldversicherungen	0		50		0.00	
3140.01 Unterhalt Grundstücke, Schutzzonen	3'000		9'000		2'065.00	
3143.00 Unterhalt Brunnen	0		800		0.00	
3910.03 Interne Verrechnung Bauamt/Hauswarte	0		0		1'957.00	
7101 Wasserwerk [Gemeindebetrieb]	386'995	386'995	370'545	370'545	400'529.26	400'529.26
3010.00 Löhne des Verwaltungs- und Betriebspersonals	3'450		10'400		0.00	
3010.01 Treueprämie, Jubiläen	200		0		0.00	
3050.00 AG-Beiträge AHV, IV, EO, ALV, VK	250		700		0.00	
3052.00 AG-Beiträge an Pensionskasse	450		850		0.00	
3053.00 AG-Beiträge Unfallversicherung	150		250		0.00	
3054.00 AG-Beiträge Familienausgleichskasse	50		150		0.00	
3055.00 AG-Beiträge Krankentaggeldversicherung	50		150		0.00	
3090.00 Aus- und Weiterbildung des Personals	0		1'900		37.15	
3101.00 Betriebs-, Verbrauchsmaterial	500		500		4'020.25	
3101.01 Betriebs-, Verbrauchsmaterial, Wasserankauf	135'300		134'500		140'067.05	

Erfolgsrechnung

Gemeinde Remetschwil
Buchungsperiode 2024

Einwohnergemeinde	Budget 2024		Budget 2023		Rechnung 2022	
	Aufwand	Ertrag	Aufwand	Ertrag	Aufwand	Ertrag
3111.00 Anschaffung Apparate, Geräte, Maschinen	600		0		0.00	
3118.01 Anschaffung Software, Lizenzen	5'800		0		0.00	
3120.00 Ver- und Entsorgung	9'100		8'550		9'491.90	
3130.00 Dienstl. Dritter	3'000		2'500		56'238.85	
3130.01 Dienstl. Dritter, Frankaturen	900		900		243.60	
3130.02 Dienstl. Dritter, Telefon u. Kommunikation	1'500		1'000		1'571.30	
3132.00 Honorare externe Berater, Gutachter, Fachexperten	0		26'850		15'448.21	
3132.01 Honorar Wasserproben	1'500		3'000		1'601.80	
3134.00 Sachversicherungsprämien	2'550		2'550		2'228.45	
3143.00 Unterhalt Tiefbauten	80'850		36'000		55'818.60	
3144.00 Unterhalt Hochbauten	0		6'400		9'030.45	
3151.00 Unterhalt Apparate, Geräte, Maschinen	7'700		3'500		15'352.05	
3158.01 Unterhalt immaterielle Anlagen	2'700		0		0.00	
3160.01 Miete und Pacht Liegenschaften	800		800		709.75	
3170.00 Reisekosten und Spesen	1'000		1'000		1'000.00	
3199.01 Übriger Betriebsaufwand, Vorsteuerminderung (MWST)	2'000		1'500		1'881.10	
3300.31 Planmässige Abschreibungen Tiefbauten spezialfinanzierte	60'400		60'400		60'305.70	
3612.01 Entschädigungen an Gemeinden	58'400		58'400		9'057.75	
3612.03 Interne Verrechnung, Bauamt/Hauswarte	0		0		4'458.70	
3612.05 Entschädigungen an Gemeinden, Verwaltungsentschädigung	6'245		6'245		10'400.00	
3660.21 Planmässige Abschreibung Investitionsbeiträge	1'550		1'550		1'566.60	
4240.00 Benützungsgebühren, Wasserverkauf an Einwohner		243'000		239'320		141'467.50
4240.02 Benützungsgebühren, Wasserverkauf Bauwasser		10'000		10'000		105.30-
4260.00 Rückerstattungen Dritter		1'000		1'000		2'125.05
4409.01 Verpflichtungsverzinsung		1'400		1'500		1'973.50

Erfolgsrechnung

Gemeinde Remetschwil
Buchungsperiode 2024

Einwohnergemeinde	Budget 2024		Budget 2023		Rechnung 2022	
	Aufwand	Ertrag	Aufwand	Ertrag	Aufwand	Ertrag
4612.06 Entschädigungen von Gemeinden, Hydranten		48'400		48'400		24'200.00
4631.01 Beiträge vom Kanton, AGV Löschfonds		12'500		14'000		12'100.00
4660.71 Planmässige Auflösung passivierter Investitionsbeitr		49'800		49'350		47'861.85
9011.00 Aufwandüberschuss Spezialfinanzierung		20'895		6'975		170'906.66
72 Abwasserbeseitigung	575'300	575'300	573'800	573'800	553'852.65	553'852.65
720 Abwasserbeseitigung	575'300	575'300	573'800	573'800	553'852.65	553'852.65
7201 Abwasserbeseitigung [Gemeindebetrieb]	575'300	575'300	573'800	573'800	553'852.65	553'852.65
3130.00 Dienstl. Dritter	0		500		5'564.05	
3130.01 Dienstl. Dritter, Frankaturen	500		500		243.60	
3132.00 Honorare externe Berater, Gutachter, Fachexperten	1'000		1'000		4'315.90	
3143.00 Unterhalt Tiefbauten	80'900		35'000		22'828.20	
3158.00 Unterhalt Software	600		600		0.00	
3300.31 Planmässige Abschreibungen Tiefbauten, spezialfinanzierte	83'950		83'950		83'988.50	
3409.01 Vorschussverzinsung	1'400		1'700		362.50	
3612.03 Interne Verrechnung, Bauamt/Hauswarte	0		0		4'511.35	
3612.05 Entschädigungen an Gemeinden, Verwaltungsentschädigung	6'245		6'245		10'400.00	
3632.01 Beiträge an Gemeindeverbände, ARA Reg. Stetten	157'500		141'100		137'012.15	
3632.02 Beiträge an Gemeinden und Gemeindeverbände, Unterhalt Re	5'000		7'500		3'324.40	
3660.21 Planmässige Abschreibung Investitionsbeiträge	114'100		114'100		114'184.50	
4240.00 Benützungsgebühren		457'000		456'000		438'180.75

Erfolgsrechnung

Gemeinde Remetschwil
Buchungsperiode 2024

Einwohnergemeinde	Budget 2024		Budget 2023		Rechnung 2022	
	Aufwand	Ertrag	Aufwand	Ertrag	Aufwand	Ertrag
4240.01 Benützungsgebühren, Grundgebühr		30'000		30'000		30'380.30
4240.02 Benützungsgebühren, Strassenentwässerung		20'000		20'000		20'000.00
4660.71 Planmässige Auflösung passivierter Investitionsbeitr		68'300		67'800		65'291.60
9010.00 Ertragsüberschuss Spezialfinanzierung	124'105		181'605		167'117.50	
73 Abfallwirtschaft	216'330	210'470	236'760	230'920	203'105.70	200'390.15
730 Abfallwirtschaft	216'330	210'470	236'760	230'920	203'105.70	200'390.15
7300 Abfallwirtschaft	5'860		5'840		2'715.55	
3631.01 Beiträge an den Kanton, Tierkörperbeseitigung	5'000		5'000		1'891.55	
3632.01 Beiträge an Gemeinden, Kadaversammelstelle	860		840		824.00	
7301 Abfallwirtschaft [Gemeindebetrieb]	210'470	210'470	230'920	230'920	200'390.15	200'390.15
3010.00 Löhne des Verwaltungs- und Betriebspersonals	29'750		40'050		0.00	
3010.01 Treueprämien, Jubiläen	600		100		0.00	
3050.00 AG-Beiträge AHV, IV, EO, ALV, Verwaltungskosten	1'950		2'550		0.00	
3052.00 AG-Beiträge an Pensionskassen	3'550		8'150		0.00	
3053.00 AG-Beiträge an Unfallversicherungen	1'150		1'500		0.00	
3054.00 AG-Beiträge an Familienausgleichskasse	450		600		0.00	
3055.00 AG-Beiträge an Krankentaggeldversicherungen	550		700		0.00	
3101.01 Betriebsmaterial, Ankauf Kehrrichtmarken	2'000		0		2'722.00	

Erfolgsrechnung

Gemeinde Remetschwil
Buchungsperiode 2024

Einwohnergemeinde	Budget 2024		Budget 2023		Rechnung 2022	
	Aufwand	Ertrag	Aufwand	Ertrag	Aufwand	Ertrag
3101.02 Betriebsmaterial, Ankauf Sperrgut- und Containermarken	2'000		0		0.00	
3101.03 Betriebsmaterial, Ankauf Grüngutmarken	1'500		1'500		1'537.20	
3102.00 Drucksachen, Publikationen	600		550		580.00	
3111.00 Anschaffung Maschinen, Geräte, Fahrzeuge	0		0		2'558.90	
3130.00 Dienstl. Dritter	0		0		499.70	
3130.01 Dienstl. Dritter, Frankaturen	750		500		892.45	
3130.04 Dienstl. Dritter, Kehricht/Sperrgut, Transport	35'000		35'000		30'487.35	
3130.05 Dienstl. Dritter, Kehricht/Sperrgut, Verbrennung	35'000		40'000		33'908.70	
3130.06 Dienstl. Dritter, Grüngut, Transport	30'000		30'000		26'217.65	
3130.07 Dienstl. Dritter, Grüngut, Verwertung und Häckseldienst	30'000		35'000		28'814.10	
3130.08 Dienstl. Dritter, Glas Recycling	5'500		5'500		5'340.25	
3130.09 Dienstl. Dritter, übrige Abfallarten	4'200		3'800		5'067.40	
3130.10 Dienstl. Dritter, Sonderentsorgungstag	2'500		2'000		2'381.00	
3132.00 Honorare externe Berater, Gutachter, Fachexperten	0		0		4'507.75	
3199.01 Übriger Betriebsaufwand, Vorsteuerminderung (MWST)	500		500		954.90	
3612.03 Interne Verrechnung, Bauamt/Hauswarte	0		0		33'467.80	
3612.05 Entschädigungen an Gemeinden, Verwaltungsentschädigung	10'920		10'920		10'400.00	
3612.06 Entschädigungen an Schule, Papiersammlung	2'000		2'000		1'428.00	
3636.01 Beiträge an private Organisationen, Papiersammlung	10'000		10'000		8'625.00	
4240.01 Benützungsgebühren, Kehrichtmarken		60'000		65'000		61'172.65

Erfolgsrechnung

Gemeinde Remetschwil
Buchungsperiode 2024

Einwohnergemeinde	Budget 2024		Budget 2023		Rechnung 2022	
	Aufwand	Ertrag	Aufwand	Ertrag	Aufwand	Ertrag
4240.02 Benützungsgebühren, Containermarken		15'000		15'000		13'593.55
4240.03 Benützungsgebühren, Sperrgutmarken		1'000		1'500		935.05
4240.04 Benützungsgebühren, Grüngutmarken		55'000		55'000		54'586.65
4240.05 Benützungsgebühren, Kehrichtgrundgebühr		41'000		41'000		41'382.70
4240.06 Benützungsgebühren, Sonderentsorgungstag		1'000		1'000		438.25
4260.01 Rückerstattungen Dritter, Papier		5'000		5'000		4'291.05
4260.02 Rückerstattungen Dritter, Glas		6'500		6'500		13'770.72
4260.03 Rückerstattungen Dritter		0		0		20.00
4270.00 Bussen		0		200		0.00
4409.01 Verpflichtungsverzinsung		450		500		514.00
4612.05 Entschädigungen von Gemeinden, Abfall Liegenschaften		9'000		9'000		9'000.00
9011.00 Aufwandüberschuss Spezialfinanzierung		16'520		31'220		685.53
74	Verbauungen	9'100		5'500		43'561.25
741	Gewässerverbauungen	9'100		5'500		43'561.25
7410	Gewässerverbauungen	9'100		5'500		43'561.25
3010.00 Löhne des Verwaltungs- und Betriebspersonals	3'450		0		0.00	
3010.01 Treueprämien, Jubiläen	200		0		0.00	
3050.00 AG-Beiträge AHV, IV, EO, ALV, Verwaltungskosten	250		0		0.00	
3052.00 AG-Beiträge an Pensionskassen	450		0		0.00	
3053.00 AG-Beiträge an Unfallversicherungen	150		0		0.00	
3054.00 AG-Beiträge an Familienausgleichskasse	50		0		0.00	

Erfolgsrechnung

Gemeinde Remetschwil
Buchungsperiode 2024

Einwohnergemeinde	Budget 2024		Budget 2023		Rechnung 2022	
	Aufwand	Ertrag	Aufwand	Ertrag	Aufwand	Ertrag
3055.00 AG-Beiträge an Krankentaggeldversicherungen	50		0		0.00	
3132.00 Honorare externe Berater, Gutachter, Fachexperten etc.	0		0		37'753.10	
3142.00 Unterhalt Wasserbau	500		500		788.00	
3300.20 Planmässige Abschreibungen Wasserbau	4'000		4'000		3'988.80	
3611.00 Entschädigungen an den Kanton	0		1'000		0.00	
3910.03 Interne Verrechnung, Bauamt/Hauswarte	0		0		1'031.35	
75 Arten- und Landschaftsschutz	400		400		1'041.80	
750 Arten- und Landschaftsschutz	400		400		1'041.80	
7500 Arten- und Landschaftsschutz	400		400		1'041.80	
3636.00 Beiträge an private Organisationen	400		400		1'041.80	
76 Bekämpfung von Umweltverschmutzung					2'786.20	
769 Übrige Bekämpfung von Umweltverschmutzung					2'786.20	
7690 Übrige Bekämpfung von Umweltverschmutzung					2'786.20	
3140.00 Unterhalt Grundstücken, Sanier GV 26.06.17	0		0		2'786.20	
77 Übriger Umweltschutz	60'500		79'500		63'523.15	

Erfolgsrechnung

Gemeinde Remetschwil
Buchungsperiode 2024

Einwohnergemeinde	Budget 2024		Budget 2023		Rechnung 2022		
	Aufwand	Ertrag	Aufwand	Ertrag	Aufwand	Ertrag	
771	Friedhof und Bestattung	60'500		79'500		63'523.15	
7710	Friedhof und Bestattung	60'500		79'500		63'523.15	
3612.05	Entschädigungen an Gemeindeverbände	60'500		79'500		63'523.15	
79	Raumordnung	5'100		5'100		5'162.25	
790	Raumordnung	5'100		5'100		5'162.25	
7900	Raumordnung	5'100		5'100		5'162.25	
3050.00	AG-Beiträge AHV, IV, EO, ALV, VK	0		0		81.65	
3053.00	AG-Beiträge Unfallversicherung	0		0		5.95	
3054.00	AG-Beiträge Familienausgleichskasse	0		0		15.70	
3055.00	AG-Beiträge Krankentaggeldversicherung	0		0		6.45	
3632.01	Beiträge an Gemeindeverbände, BadenRegio	5'100		5'100		5'052.50	
8	VOLKSWIRTSCHAFT	37'500	1'000	50'200	1'000	79'639.19	392.40
81	Landwirtschaft	15'750	1'000	28'700	1'000	58'629.19	392.40
812	Strukturverbesserungen	9'600		19'650		54'367.19	
8120	Strukturverbesserungen	9'600		19'650		54'367.19	
3000.00	Löhne, Tag- und Sitzungsgelder Landschaftskommission	1'000		1'000		0.00	
3010.00	Löhne des Verwaltungs- und Betriebspersonals	0		3'350		0.00	
3050.00	AG-Beiträge AHV, IV, EO, ALV, VK	0		200		0.00	

Erfolgsrechnung

Gemeinde Remetschwil
Buchungsperiode 2024

Einwohnergemeinde	Budget 2024		Budget 2023		Rechnung 2022	
	Aufwand	Ertrag	Aufwand	Ertrag	Aufwand	Ertrag
3052.00 AG-Beiträge an Pensionskassen	0		450		0.00	
3053.00 AG-Beiträge an Unfallversicherungen	0		150		0.00	
3054.00 AG-Beiträge an Familienausgleichskasse	0		50		0.00	
3055.00 AG-Beiträge an Krankentaggeldversicherungen	0		50		0.00	
3141.01 Unterhalt Strassen, Verkehrswege, Flurwege	8'600		14'400		47'819.60	
3910.03 Interne Verrechnung Bauamt/Hauswarte	0		0		6'547.59	
814 Produktionsverbesserungen Pflanzen	6'150	1'000	9'050	1'000	4'262.00	392.40
8140 Produktionsverbesserungen Pflanzen	6'150	1'000	9'050	1'000	4'262.00	392.40
3130.00 Dienstl. Dritter	2'000		2'100		1'024.00	
3170.00 Reisekosten und Spesen	650		450		404.00	
3635.01 Beiträge für private Unternehmungen, Begrünung	2'500		5'000		1'844.00	
3637.01 Beiträge an private Haushalte, Bienenzüchter	1'000		1'500		990.00	
4611.01 Entschädigungen vom Kanton		1'000		1'000		392.40
82 Forstwirtschaft	21'500		21'000		21'010.00	
820 Forstwirtschaft	21'500		21'000		21'010.00	
8200 Waldbewirtschaftung	21'500		21'000		21'010.00	
3612.05 Entschädigung an Ortsbürgergemeinde	21'500		21'000		21'010.00	

Erfolgsrechnung

Gemeinde Remetschwil
Buchungsperiode 2024

Einwohnergemeinde	Budget 2024		Budget 2023		Rechnung 2022	
	Aufwand	Ertrag	Aufwand	Ertrag	Aufwand	Ertrag
84	Tourismus	250		500		
840	Tourismus	250		500		
8400	Tourismus	250		500		
3101.00	Betriebs-, Verbrauchsmaterial	250		500		0.00
9	FINANZEN UND STEUERN	1'169'995	7'960'960	1'001'730	7'560'150	3'703'026.02
91	Steuern	23'400	7'895'000	18'300	7'495'000	14'997.25
910	Steuern	23'400	7'895'000	18'300	7'495'000	14'997.25
9100	Allgemeine Gemeindesteuern	20'000	7'765'000	15'000	7'365'000	11'297.25
3180.09	Wertberichtigungen auf Forderungen	0		0		13'962.40-
3181.00	Tatsächliche Forderungsverluste	25'000		20'000		26'099.65
3181.09	Eingang abgeschriebener Forderungen	5'000-		5'000-		840.00-
4000.00	Einkommenssteuern Rechnungsjahr		6'450'000		5'900'000	
4000.10	Einkommenssteuern Vorjahre		130'000		350'000	
4000.30	Pauschale Steueranrechnung natürliche Personen		10'000-		10'000-	
4001.00	Vermögenssteuern Rechnungsjahr		1'000'000		900'000	
4001.10	Vermögenssteuern Vorjahre		15'000		45'000	
4002.00	Quellensteuern natürliche Personen		80'000		80'000	
4010.00	Gewinn- und Kapitalsteuern juristische Personen		100'000		100'000	

Erfolgsrechnung

Gemeinde Remetschwil
Buchungsperiode 2024

Einwohnergemeinde	Budget 2024		Budget 2023		Rechnung 2022	
	Aufwand	Ertrag	Aufwand	Ertrag	Aufwand	Ertrag
9101 Sondersteuern	3'400	130'000	3'300	130'000	3'700.00	224'710.55
3181.00 Tatsächliche Forderungsverluste	0		0		300.00	
3601.01 Ertragsanteile an den Kanton, Hundesteuern	3'400		3'300		3'400.00	
4000.20 Nachsteuern Einkommenssteuern natürliche Personen		10'000		10'000		0.00
4022.00 Grundstückgewinnsteuern		100'000		100'000		96'332.00
4024.00 Erbschafts- und Schenkungssteuern		0		0		107'378.55
4033.00 Hundesteuern		20'000		20'000		21'000.00
93 Finanz- und Lastenausgleich	1'095'000	49'450	944'000	48'300	854'000.00	46'900.00
930 Finanz- und Lastenausgleich	1'095'000	49'450	944'000	48'300	854'000.00	46'900.00
9300 Finanz- und Lastenausgleich	1'095'000	49'450	944'000	48'300	854'000.00	46'900.00
3621.50 Finanzausgleichsbeiträge, Abgaben an den Kanton	1'095'000		944'000		854'000.00	
4621.60 Feinausgleich Aufgabenverschiebung		49'450		48'300		46'900.00
96 Vermögens- und Schuldenverwaltung	25'250	16'010	35'850	16'350	53'371.13	193'709.45
961 Zinsen	25'250	11'400	35'850	11'700	50'841.13	10'476.45
9610 Zinsen	25'250	11'400	35'850	11'700	50'841.13	10'476.45
3400.00 Verzinsung laufende Verbindlichkeiten	3'700		3'650		4'587.60	
3401.00 Verzinsung Finanzverbindlichkeiten	19'700		30'200		43'766.03	
3409.01 Verzinsung Nettovermögen	1'850		2'000		2'487.50	
4400.00 Zinsen flüssige Mittel		0		0		12.25

Erfolgsrechnung

Gemeinde Remetschwil
Buchungsperiode 2024

Einwohnergemeinde	Budget 2024		Budget 2023		Rechnung 2022	
	Aufwand	Ertrag	Aufwand	Ertrag	Aufwand	Ertrag
4401.00 Zinsen Forderungen und Kontokorrente		10'000		10'000		10'101.70
4409.01 Übrige Zinsen, Vorschussverzinsung		1'400		1'700		362.50
963 Liegenschaften des Finanzvermögens		4'610		4'650	2'530.00	183'233.00
9630 Liegenschaften des Finanzvermögens		4'610		4'650	2'530.00	183'233.00
3441.00 Wertberichtigung Sachanlagen FV	0		0		2'530.00	
4430.01 Baurechts- und Pachtzinse		4'610		4'650		4'611.00
4443.00 Marktwertanpassungen Liegenschaften		0		0		178'622.00
97 Rückverteilungen		500		500		827.25
971 Rückverteilungen aus CO2-Abgabe		500		500		827.25
9710 Rückverteilungen aus CO2-Abgabe		500		500		827.25
4699.10 Rückverteilung CO2-Abgabe		500		500		827.25
99 Nicht aufgeteilte Posten	26'345		3'580		2'780'657.64	494'871.59
990 Nicht aufgeteilte Posten					465'576.59	465'576.59
9901 Bauamt/Hauswarte					465'576.59	465'576.59
3010.00 Löhne des Verwaltungs- und Betriebspersonals	0		0		361'347.39	
3010.09 Erstattung von Lohn des Verwaltungs- und Betriebsperso	0		0		10'373.00-	

Erfolgsrechnung

Gemeinde Remetschwil
Buchungsperiode 2024

Einwohnergemeinde	Budget 2024		Budget 2023		Rechnung 2022	
	Aufwand	Ertrag	Aufwand	Ertrag	Aufwand	Ertrag
3050.00 AG-Beiträge AHV, IV, EO, ALV, VK	0		0		38'172.00	
3052.00 AG-Beiträge Pensionskasse	0		0		41'059.60	
3053.00 AG-Beiträge Unfallversicherung	0		0		10'879.80	
3054.00 AG-Beiträge Familienausgleichskasse	0		0		8'339.00	
3055.00 AG-Beiträge Krankentaggeldversicherung	0		0		6'221.65	
3091.00 Personalwerbung	0		0		610.30	
3099.00 Übriger Personalaufwand	0		0		2'641.65	
3100.00 Büromaterial	0		0		1'967.40	
3112.00 Anschaffung Schutz-, Dienstbekleidung	0		0		1'632.25	
3113.01 Anschaffung Hardware	0		0		399.00	
3130.03 Dienstl. Dritter, Mitglieder- und Verbandsbeiträge	0		0		95.00	
3170.00 Reisekosten und Spesen	0		0		2'584.55	
4612.03 Interne Verrechnung, Spezialfinanzierungen/OG		0		0		51'854.15
4910.03 Interne Verrechnung, Bauamt/Hauswarte		0		0		413'722.44
995 Neutrale Aufwendungen und Erträge						29'295.00
9950 Neutrale Aufwendungen und Erträge						29'295.00
4290.00 Neutrale Aufwendungen/Erträge		0		0		29'295.00
999 Abschluss	26'345		3'580		2'315'081.05	
9990 Abschluss	26'345		3'580		2'315'081.05	
9000.00 Ertragsüberschuss Erfolgsrechnung	26'345		3'580		2'315'081.05	

Erfolgsrechnung

Gemeinde Remetschwil
Buchungsperiode 2024

Einwohnergemeinde Artengliederung	Budget 2024		Budget 2023		Rechnung 2022	
	Aufwand	Ertrag	Aufwand	Ertrag	Aufwand	Ertrag
Einwohnergemeinde	10'020'915	10'020'915	9'486'745	9'486'745	11'968'397.81	11'968'397.81
3 Aufwand	9'870'465		9'301'560		9'486'199.26	
30 Personalaufwand	1'590'910		1'574'580		1'360'216.87	
31 Sach- und übriger Betriebsaufwand	1'763'265		1'654'830		1'814'738.55	
33 Abschreibungen Verwaltungsvermögen	680'560		670'960		670'743.15	
34 Finanzaufwand	26'650		37'550		53'733.63	
36 Transferaufwand	5'748'980		5'296'740		5'102'428.02	
39 Interne Verrechnungen	60'100		66'900		484'339.04	
4 Ertrag		9'983'500		9'448'550		11'796'805.62
40 Fiskalertrag		7'895'000		7'495'000		9'431'650.35
42 Entgelte		1'410'330		1'392'290		1'146'957.20
44 Finanzertrag		145'060		136'550		317'396.95
45 Entnahmen aus Fonds und Spezialfinanzierungen		6'900		8'900		6'961.40
46 Transferertrag		466'110		348'910		409'500.68
49 Interne Verrechnungen		60'100		66'900		484'339.04
9 Abschlusskonten	150'450	37'415	185'185	38'195	2'482'198.55	171'592.19
90 Abschluss Erfolgsrechnung	150'450	37'415	185'185	38'195	2'482'198.55	171'592.19

Erfolgsrechnung

Gemeinde Remetschwil
Buchungsperiode 2024

Einwohnergemeinde Artengliederung		Budget 2024		Budget 2023		Rechnung 2022	
		Aufwand	Ertrag	Aufwand	Ertrag	Aufwand	Ertrag
3	Aufwand	9'870'465		9'301'560		9'486'199.26	
30	Personalaufwand	1'590'910		1'574'580		1'360'216.87	
300	Behörden und Kommissionen	94'000		93'800		94'199.80	
3000	Löhne, Tag- und Sitzungsgelder an Behörden und Kommissionen	94'000		93'800		94'199.80	
301	Löhne des Verwaltungs- und Betriebspersonals	1'121'110		1'092'720		911'348.27	
3010	Löhne des Verwaltungs- und Betriebspersonals	1'121'110		1'092'720		911'348.27	
302	Löhne der Lehrkräfte	68'200		67'300		66'710.10	
3020	Löhne der Lehrkräfte	68'200		67'300		66'710.10	
304	Zulagen	6'500		6'500		1'390.00	
3042	Verpflegungszulagen	5'000		5'000			
3049	Übrige Zulagen	1'500		1'500		1'390.00	
305	Arbeitgeberbeiträge	264'960		271'260		244'622.85	
3050	AG-Beiträge AHV, IV, EO, ALV, Verwaltungskosten	80'650		77'700		82'178.20	
3052	AG-Beiträge an Pensionskassen	120'350		133'750		106'354.45	
3053	AG-Beiträge an Unfallversicherungen	24'250		22'860		20'022.95	
3054	AG-Beiträge an Familienausgleichskasse	18'080		17'370		18'173.50	
3055	AG-Beiträge an Krankentaggeldversicherungen	21'630		19'580		17'893.75	
309	Übriger Personalaufwand	36'140		43'000		41'945.85	
3090	Aus- und Weiterbildung des Personals	16'940		21'100		10'449.65	
3091	Personalwerbung	1'100		6'100		610.30	
3099	Übriger Personalaufwand	18'100		15'800		30'885.90	

Erfolgsrechnung

Gemeinde Remetschwil
Buchungsperiode 2024

Einwohnergemeinde Artengliederung		Budget 2024		Budget 2023		Rechnung 2022	
		Aufwand	Ertrag	Aufwand	Ertrag	Aufwand	Ertrag
31	Sach- und übriger Betriebsaufwand	1'763'265		1'654'830		1'814'738.55	
310	Material- und Warenaufwand	313'550		311'950		270'612.53	
3100	Büromaterial	18'500		18'100		15'788.74	
3101	Betriebs-, Verbrauchsmaterial	192'500		185'350		182'302.30	
3102	Drucksachen, Publikationen	4'850		12'850		12'200.10	
3103	Fachliteratur, Zeitschriften	1'850		1'800		1'771.00	
3104	Lehrmittel	59'950		62'450		58'309.04	
3105	Lebensmittel	35'400		30'400		167.65	
3106	Medizinisches Material	500		1'000		73.70	
311	Nicht aktivierbare Anlagen	110'350		96'950		136'216.53	
3110	Büromöbel und -geräte, Schulmobiliar	5'520		3'120		47'151.48	
3111	Maschinen, Geräte und Fahrzeuge	55'800		30'680		51'700.10	
3112	Kleider, Wäsche, Vorhänge	3'000		3'000		1'632.25	
3113	Hardware	35'410		29'550		17'700.00	
3118	Immateriellen Anlagen	10'620		30'600		18'032.70	
312	Ver- und Entsorgung Liegenschaften VV	133'300		134'100		113'566.45	
3120	Ver- und Entsorgung Liegenschaften VV	133'300		134'100		113'566.45	
313	Dienstleistungen und Honorare	444'950		497'760		596'483.76	
3130	Dienstl. Dritter	342'400		354'340		411'520.70	
3132	Honorare externe Berater, Gutachter, Fachexperten etc.	53'100		99'250		146'878.16	
3133	Informatik-Nutzungsaufwand	6'600		5'950		7'049.20	
3134	Sachversicherungsprämien	31'470		27'210		21'627.45	
3136	Honorare privatärztlicher Tätigkeit	9'850		9'500		7'964.35	
3137	Steuern und Abgaben	1'530		1'510		1'443.90	

Erfolgsrechnung

Gemeinde Remetschwil
Buchungsperiode 2024

Einwohnergemeinde Artengliederung		Budget 2024		Budget 2023		Rechnung 2022	
		Aufwand	Ertrag	Aufwand	Ertrag	Aufwand	Ertrag
314	Baulicher und betrieblicher Unterhalt	347'400		265'700		370'988.80	
3140	Unterhalt Grundstücken	3'000		9'000		4'851.20	
3141	Unterhalt Strassen / Verkehrswege	116'400		107'150		173'351.95	
3142	Unterhalt Wasserbau	500		500		788.00	
3143	Unterhalt Tiefbauten	162'350		77'000		79'966.85	
3144	Unterhalt Hochbauten	65'150		72'050		112'030.80	
315	Unterhalt Mobilien und immaterielle Anlagen	88'355		64'410		73'204.47	
3150	Unterhalt Büromöbel und -geräte, Schulmobiliar	4'900		300		444.75	
3151	Unterhalt Apparate, Maschinen, Geräte, Fahrzeuge, Werkzeuge	34'710		28'550		46'310.70	
3153	Informatik-Unterhalt (Hardware)	10'000		8'000		1'988.55	
3158	Unterhalt immaterielle Anlagen	38'745		27'560		24'460.47	
316	Mieten, Leasing, Pachten, Benützunggebühren	136'010		114'560		84'401.60	
3160	Miete und Pacht Liegenschaften	105'360		84'360		58'321.50	
3161	Mieten, Benützungskosten Anlagen	26'350		25'900		21'772.10	
3169	Übrige Mieten und Benützungskosten	4'300		4'300		4'308.00	
317	Spesenentschädigungen	166'150		151'750		152'099.76	
3170	Reisekosten und Spesen	117'500		111'600		100'409.91	
3171	Exkursionen, Schulreisen und Lager	48'650		40'150		51'689.85	
318	Wertberichtigungen auf Forderungen	20'400		15'400		12'141.35	
3180	Wertberichtigungen auf Forderungen					13'962.40-	

Erfolgsrechnung

Gemeinde Remetschwil
Buchungsperiode 2024

Einwohnergemeinde Artengliederung		Budget 2024		Budget 2023		Rechnung 2022	
		Aufwand	Ertrag	Aufwand	Ertrag	Aufwand	Ertrag
3181	Tatsächliche Forderungsverluste	20'400		15'400		26'103.75	
319	Verschiedener Betriebsaufwand	2'800		2'250		5'023.30	
3192	Abgeltung von Rechten	200		200		200.00	
3199	Übriger Betriebsaufwand	2'600		2'050		4'823.30	
33	Abschreibungen Verwaltungsvermögen	680'560		670'960		670'743.15	
330	Abschreibungen Sachanlagen VV	680'560		670'960		670'743.15	
3300	Planmässige Abschreibungen Sachanlagen	680'560		670'960		670'743.15	
34	Finanzaufwand	26'650		37'550		53'733.63	
340	Zinsaufwand	26'650		37'550		51'203.63	
3400	Verzinsung laufende Verbindlichkeiten	3'700		3'650		4'587.60	
3401	Verzinsung kurzfristige Finanzverbindlichkeiten	19'700		30'200		43'766.03	
3409	Übrige Passivzinsen	3'250		3'700		2'850.00	
344	Wertberichtigungen Anlagen FV					2'530.00	
3441	Wertberichtigung Sachanlagen FV					2'530.00	
36	Transferaufwand	5'748'980		5'296'740		5'102'428.02	
360	Ertragsanteile an Dritte	13'900		12'800		16'066.75	
3601	Ertragsanteile an den Kanton	13'900		12'800		16'066.75	
361	Entschädigungen an öffentliche Gemeinwesen	1'606'110		1'548'860		1'309'929.40	
3611	Entschädigungen an den Kanton	38'000		42'300		36'623.80	
3612	Entschädigungen an Gemeinden und Gemeindeverbände	1'518'110		1'446'560		1'228'370.60	

Erfolgsrechnung

Gemeinde Remetschwil
Buchungsperiode 2024

Einwohnergemeinde Artengliederung		Budget 2024		Budget 2023		Rechnung 2022	
		Aufwand	Ertrag	Aufwand	Ertrag	Aufwand	Ertrag
3614	Entschädigungen an öffentliche Unternehmungen	50'000		60'000		44'935.00	
362	Finanz- und Lastenausgleich	1'095'000		944'000		854'000.00	
3621	Finanz- und Lastenausgleich an den Kanton	1'095'000		944'000		854'000.00	
363	Beiträge an öffentliche Gemeinwesen und Dritte	2'741'820		2'498'930		2'630'375.87	
3631	Beiträge an den Kanton	1'753'430		1'701'250		1'661'645.25	
3632	Beiträge an Gemeinden und Gemeindeverbände	185'360		171'740		174'671.80	
3634	Beiträge an öffentliche Unternehmungen	98'500		94'000		106'912.35	
3635	Beiträge an private Unternehmungen	8'700		11'400		8'389.00	
3636	Beiträge an private Organisationen ohne Erwerbszwe	249'830		199'040		305'354.35	
3637	Beiträge an private Haushalte	446'000		321'500		373'403.12	
366	Abschreibungen Investitionsbeiträge	292'150		292'150		292'056.00	
3660	Planmässige Abschreibung Investitionsbeiträge	292'150		292'150		292'056.00	
39	Interne Verrechnungen	60'100		66'900		484'339.04	
391	Interne Verrechnung von Dienstleistungen					413'722.44	
3910	Interne Verrechnung von Dienstleistungen					413'722.44	
392	Interne Verrechnung von Pacht, Mieten, Benützungskosten	55'100		61'900		72'616.60	
3920	Interne Verrechnung von Pacht, Mieten, Benützungskosten	55'100		61'900		72'616.60	

Erfolgsrechnung

Gemeinde Remetschwil
Buchungsperiode 2024

Einwohnergemeinde Artengliederung		Budget 2024		Budget 2023		Rechnung 2022	
		Aufwand	Ertrag	Aufwand	Ertrag	Aufwand	Ertrag
393	Interne Verrechnung von Betriebs- und Verwaltungskosten	5'000		5'000		2'000.00-	
3930	Interne Verrechnung von Betriebs- und Verwaltungskosten	5'000		5'000		2'000.00-	
4	Ertrag		9'983'500		9'448'550		11'796'805.62
40	Fiskalertrag		7'895'000		7'495'000		9'431'650.35
400	Direkte Steuern natürliche Personen		7'675'000		7'275'000		8'963'400.10
4000	Einkommenssteuern natürliche Personen		6'580'000		6'250'000		7'745'778.88
4001	Vermögenssteuern natürliche Personen		1'015'000		945'000		1'139'478.02
4002	Quellensteuern natürliche Personen		80'000		80'000		78'143.20
401	Direkte Steuern juristische Personen		100'000		100'000		243'539.70
4010	Gewinn- und Kapitalsteuern juristische Personen		100'000		100'000		243'539.70
402	Übrige Direkte Steuern		100'000		100'000		203'710.55
4022	Vermögensgewinnsteuern		100'000		100'000		96'332.00
4024	Erbschafts- und Schenkungssteuern						107'378.55
403	Besitz- und Aufwandsteuern		20'000		20'000		21'000.00
4033	Hundetaxen		20'000		20'000		21'000.00
42	Entgelte		1'410'330		1'392'290		1'146'957.20
420	Ersatzabgaben		40'000		40'000		46'575.80
4200	Ersatzabgaben		40'000		40'000		46'575.80

Erfolgsrechnung

Gemeinde Remetschwil
Buchungsperiode 2024

Einwohnergemeinde Artengliederung		Budget 2024		Budget 2023		Rechnung 2022	
		Aufwand	Ertrag	Aufwand	Ertrag	Aufwand	Ertrag
421	Gebühren für Amtshandlungen		55'250		53'250		58'416.90
4210	Gebühren für Amtshandlungen		55'250		53'250		58'416.90
423	Schul- und Kursgelder		136'300		136'000		1'295.00
4231	Kursgelder		136'300		136'000		1'295.00
424	Benützungsgebühren und Dienstleistungen		941'500		933'920		802'092.10
4240	Benützungsgebühren und Dienstleistungen		941'500		933'920		802'092.10
425	Erlös aus Verkäufen						12.00
4250	Verkäufe						12.00
426	Rückerstattungen		221'980		218'620		188'831.60
4260	Rückerstattungen Dritter		221'980		218'620		188'831.60
427	Bussen		15'300		10'500		20'438.80
4270	Bussen		15'300		10'500		20'438.80
429	Übrige Entgelte						29'295.00
4290	Übrige Entgelte						29'295.00
44	Finanzertrag		145'060		136'550		317'396.95
440	Zinsertrag		13'250		13'700		12'963.95
4400	Zinsen flüssige Mittel						12.25
4401	Zinsen Forderungen und Kontokorrente		10'000		10'000		10'101.70
4409	Übrige Zinsen von Finanzvermögen		3'250		3'700		2'850.00
443	Liegenschaftenertrag FV		4'610		4'650		4'611.00
4430	Pacht- und Mietzinse Liegenschaften FV		4'610		4'650		4'611.00

Erfolgsrechnung

Gemeinde Remetschwil
Buchungsperiode 2024

Einwohnergemeinde Artengliederung	Budget 2024		Budget 2023		Rechnung 2022	
	Aufwand	Ertrag	Aufwand	Ertrag	Aufwand	Ertrag
444 Wertberichtigungen Anlagen FV						178'622.00
4443 Marktwertanpassungen Liegenschaften						178'622.00
447 Liegenschaftenertrag VV		127'200		118'200		121'200.00
4470 Pacht- und Mietzinse Liegenschaften VV		116'200		107'200		110'783.00
4472 Vergütung für Benützungen Liegenschaften VV		11'000		11'000		10'417.00
45 Entnahmen aus Fonds und Spezialfinanzierungen		6'900		8'900		6'961.40
450 Entnahmen aus Fonds und Spezialfinanzierungen im Fremd		6'900		8'900		6'961.40
4501 Entnahmen aus Fonds des FK		6'900		8'900		6'961.40
46 Transferertrag		466'110		348'910		409'500.68
461 Entschädigungen von öffentlichen Gemeinwesen		285'560		168'960		236'519.98
4610 Entschädigungen vom Bund		160'000		50'000		76'538.03
4611 Entschädigungen vom Kanton		4'150		1'650		3'361.40
4612 Entschädigungen von Gemeinden und Gemeindeverbänden		121'410		117'310		156'620.55
462 Finanz- und Lastenausgleich		49'450		48'300		46'900.00
4621 Finanz- und Lastenausgleich vo Kanton		49'450		48'300		46'900.00
463 Beiträge von öffentlichen Gemeinwesen und Dritten		12'500		14'000		12'100.00
4631 Beiträge vom Kanton		12'500		14'000		12'100.00
466 Auflösung passivierte Investitionsbeiträge		118'100		117'150		113'153.45

Erfolgsrechnung

Gemeinde Remetschwil
Buchungsperiode 2024

Einwohnergemeinde Artengliederung		Budget 2024		Budget 2023		Rechnung 2022	
		Aufwand	Ertrag	Aufwand	Ertrag	Aufwand	Ertrag
4660	Planmässige Auflösung passivierter Investitionsbeitr		118'100		117'150		113'153.45
469	Verschiedener Transferertrag		500		500		827.25
4699	Rückverteilungen		500		500		827.25
49	Interne Verrechnungen		60'100		66'900		484'339.04
491	Interne Verrechnung von Dienstleistungen						413'722.44
4910	Interne Verrechnung von Dienstleistungen						413'722.44
492	Interne Verrechnung von Pacht, Mieten, Benützungskosten		55'100		61'900		72'616.60
4920	Interne Verrechnung von Pacht, Mieten, Benützungskosten		55'100		61'900		72'616.60
493	Interne Verrechnung von Betriebs- und Verwaltungskoste		5'000		5'000		2'000.00-
4930	Interne Verrechnung von Betriebs- und Verwaltungskoste		5'000		5'000		2'000.00-
9	Abschlusskonten	150'450	37'415	185'185	38'195	2'482'198.55	171'592.19
90	Abschluss Erfolgsrechnung	150'450	37'415	185'185	38'195	2'482'198.55	171'592.19
900	Abschluss allgemeiner Haushalt	26'345		3'580		2'315'081.05	
9000	Ertragsüberschuss Erfolgsrechnung	26'345		3'580		2'315'081.05	
901	Abschluss Spezialfinanzierungen	124'105	37'415	181'605	38'195	167'117.50	171'592.19
9010	Abschluss Spezialfinanzierung und Fonds im EK, Ertragsübersc	124'105		181'605		167'117.50	
9011	Abschluss Spezialfinanzierung und Fonds im EK, Aufwandübersc		37'415		38'195		171'592.19

Investitionsrechnung

- a) Investitionsrechnung Zusammenzug
- b) Investitionsrechnung
- c) Investitionsrechnung Artengliederung Zusammenzug
- d) Investitionsrechnung Artengliederung

Investitionsrechnung

Gemeinde Remetschwil
Buchungsperiode 2024

Einwohnergemeinde		Budget 2024		Budget 2023		Rechnung 2022	
		Ausgaben	Einnahmen	Ausgaben	Einnahmen	Ausgaben	Einnahmen
	Einwohnergemeinde	298'500	298'500	2'283'500	2'283'500	866'195.70	866'195.70
2	BILDUNG	103'500	0 103'500	0	0	75'289.70	0.00 75'289.70
5	SOZIALE SICHERHEIT	0	0	0	0	191'095.70	0.00 191'095.70
6	VERKEHR UND NACHRICHTENÜBERMITTLUNG	95'000	0 95'000	494'000	0 494'000	27'535.20	0.00 27'535.20
7	UMWELTSCHUTZ UND RAUMORDNUNG	20'000 60'000	80'000	1'709'500	80'000 1'629'500	553'243.15	19'031.95 534'211.20
9	FINANZEN UND STEUERN	80'000 138'500	218'500	80'000 2'123'500	2'203'500	19'031.95 828'131.80	847'163.75

Investitionsrechnung

Gemeinde Remetschwil
Buchungsperiode 2024

Einwohnergemeinde		Budget 2024		Budget 2023		Rechnung 2022	
		Ausgaben	Einnahmen	Ausgaben	Einnahmen	Ausgaben	Einnahmen
2	BILDUNG	103'500				75'289.70	
21	Obligatorische Schule	103'500				75'289.70	
217	Schulliegenschaften	103'500				75'289.70	
2170	Schulliegenschaften					75'289.70	
5620.02	OS-Erweiterung Rüsler Projektierung GV-Beschluss vom 22.11.2021 Betrag CHF 98'000.00	0		0		75'289.70	
2180	Tagesstrukturen SchTaRK	103'500					
5040.01	Komplettsanierung Schnitzel / Pelletheizung Buchslistr. 4	103'500		0		0.00	
5	SOZIALE SICHERHEIT					191'095.70	
57	Sozialhilfe und Asylwesen					191'095.70	
573	Asylwesen					191'095.70	
5730	Asylwesen					191'095.70	
5040.01	Ersatz Flüchtlingsunterkunft Im Goger GV-Beschluss vom 22.11.2021 Betrag CHF 162'000.00	0		0		191'095.70	
6	VERKEHR UND NACHRICHTENÜBERMITTLUNG	95'000		494'000		27'535.20	
61	Strassenverkehr	95'000		494'000		27'535.20	

Investitionsrechnung

Gemeinde Remetschwil
Buchungsperiode 2024

Einwohnergemeinde	Budget 2024		Budget 2023		Rechnung 2022			
	Ausgaben	Einnahmen	Ausgaben	Einnahmen	Ausgaben	Einnahmen		
615	Gemeindestrassen		95'000		494'000		27'535.20	
6150	Gemeindestrassen		95'000		494'000		27'535.20	
5010.03	WEP (1. Etappe), Projektierung GV-Beschluss vom 25.06.2007 Betrag CHF 82'000.00		0		16'000		0.00	
5010.09	Sanierung Bushaltestelle 'Dorf'		10'000		103'000		14'164.50	
5010.10	WEP (1.2), Im Högeler GV-Beschluss vom 21.06.2021 Betrag CHF 375'000.00		0		375'000		3'677.70	
5010.11	Sanierung Rohrdorferstr. K415 Beleuchtung GV-Beschluss vom 21.11.2022 Betrag CHF 240'000.00		0		0		9'693.00	
5010.12	Umrüstung öffentl. Beleuchtung LED		85'000		0		0.00	
7	UMWELTSCHUTZ UND RAUMORDNUNG		20'000	80'000	1'709'500	80'000	553'243.15	19'031.95
71	Wasserversorgung			30'000	202'000	30'000	19'800.00	8'543.05
710	Wasserversorgung			30'000	202'000	30'000	19'800.00	8'543.05
7101	Wasserwerk [Gemeindebetrieb]			30'000	202'000	30'000	19'800.00	8'543.05
5030.03	WEP (1. Etappe), Projektierung GV-Beschluss vom 25.06.2007 Betrag CHF 9'000.00		0		2'000		0.00	
5030.10	WEP (1.2), Im Högeler GV-Beschluss vom 21.06.2021 Betrag CHF 200'000.00		0		200'000		0.00	
5030.12	Sanierung Rohrdorferstr. K415 Wasserleitungen GV-Beschluss vom 21.11.2022 Betrag CHF 510'000.00		0		0		19'800.00	
6370.00	Anschlussgebühren Wasser			30'000		30'000		8'543.05
72	Abwasserbeseitigung			50'000	1'487'500	50'000	495'175.80	10'488.90
720	Abwasserbeseitigung			50'000	1'487'500	50'000	495'175.80	10'488.90

Investitionsrechnung

Gemeinde Remetschwil
Buchungsperiode 2024

Einwohnergemeinde	Budget 2024		Budget 2023		Rechnung 2022	
	Ausgaben	Einnahmen	Ausgaben	Einnahmen	Ausgaben	Einnahmen
7201 Abwasserbeseitigung [Gemeindebetrieb]		50'000	1'487'500	50'000	495'175.80	10'488.90
5030.03 WEP (1. Etappe), Projektierung GV-Beschluss vom 25.06.2007 Betrag CHF 29'000.00	0		7'500		0.00	
5030.12 WEP (1.2), Im Högeler GV-Beschluss vom 21.06.2021 Betrag CHF 0.00	0		380'000		0.00	
5030.13 Regenbecken Remetschwil GV-Beschluss vom 21.06.2021 Betrag CHF 1'460'000.00	0		1'100'000		477'232.10	
5030.14 Sanierung Rohrdorferstr. K415 Schmutzwasserkanalisation GV-Beschluss vom 21.11.2022 Betrag CHF 180'000.00	0		0		17'943.70	
6370.00 Anschlussgebühren Abwasser		50'000		50'000		10'488.90
79 Raumordnung	20'000		20'000		38'267.35	
790 Raumordnung	20'000		20'000		38'267.35	
7900 Raumordnung	20'000		20'000		38'267.35	
5290.00 Gesamtrevision der Nutzungsplanung Remetschwil GV-Beschluss vom 25.06.2018 Betrag CHF 250'000.00	20'000		20'000		38'267.35	
9 FINANZEN UND STEUERN	80'000	218'500	80'000	2'203'500	19'031.95	847'163.75
99 Abschluss	80'000	218'500	80'000	2'203'500	19'031.95	847'163.75
999 Abschluss	80'000	218'500	80'000	2'203'500	19'031.95	847'163.75
9990 Abschluss	80'000	218'500	80'000	2'203'500	19'031.95	847'163.75
5900.01 Passivierte Einnahmen Wasserwerk	30'000		30'000		8'543.05	
5900.02 Passivierte Einnahmen Abwasserbeseitigung	50'000		50'000		10'488.90	
6900.00 Aktivierte Ausgaben allgemeine Haushalt		218'500		514'000		332'187.95

Investitionsrechnung

Gemeinde Remetschwil
Buchungsperiode 2024

Einwohnergemeinde	Budget 2024		Budget 2023		Rechnung 2022	
	Ausgaben	Einnahmen	Ausgaben	Einnahmen	Ausgaben	Einnahmen
6900.01 Aktivierte Ausgaben Wasserwerk		0		202'000		19'800.00
6900.02 Aktivierte Ausgaben Abwasserbeseitigung		0		1'487'500		495'175.80

Investitionsrechnung

Gemeinde Remetschwil
Buchungsperiode 2024

Einwohnergemeinde Artengliederung	Budget 2024		Budget 2023		Rechnung 2022	
	Ausgaben	Einnahmen	Ausgaben	Einnahmen	Ausgaben	Einnahmen
Einwohnergemeinde	298'500	298'500	2'283'500	2'283'500	866'195.70	866'195.70
5 Investitionsausgaben	298'500		2'283'500		866'195.70	
50 Sachanlagen	198'500		2'183'500		733'606.70	
52 Immaterielle Anlagen	20'000		20'000		38'267.35	
56 Investitionsbeiträge					75'289.70	
59 Übertrag an Bilanz	80'000		80'000		19'031.95	
6 Investitionseinnahmen		298'500		2'283'500		866'195.70
63 Investitionsbeiträge		80'000		80'000		19'031.95
69 Übertrag an Bilanz		218'500		2'203'500		847'163.75

Investitionsrechnung

Gemeinde Remetschwil
Buchungsperiode 2024

Einwohnergemeinde Artengliederung		Budget 2024		Budget 2023		Rechnung 2022	
		Ausgaben	Einnahmen	Ausgaben	Einnahmen	Ausgaben	Einnahmen
5	Investitionsausgaben	298'500		2'283'500		866'195.70	
50	Sachanlagen	198'500		2'183'500		733'606.70	
501	Strassen / Verkehrswege	95'000		494'000		27'535.20	
5010	Strassen / Verkehrswege	95'000		494'000		27'535.20	
503	Tiefbauten			1'689'500		514'975.80	
5030	Tiefbauten			1'689'500		514'975.80	
504	Hochbauten	103'500				191'095.70	
5040	Hochbauten	103'500				191'095.70	
52	Immaterielle Anlagen	20'000		20'000		38'267.35	
529	Übrige immaterielle Anlagen	20'000		20'000		38'267.35	
5290	Übrige immaterielle Anlagen	20'000		20'000		38'267.35	
56	Investitionsbeiträge					75'289.70	
562	Investitionsbeiträge an Gemeinden und Gemeindeverbände					75'289.70	
5620	Investitionsbeiträge an Gemeinden und Gemeindeverbände					75'289.70	
59	Übertrag an Bilanz	80'000		80'000		19'031.95	
590	Passivierungen	80'000		80'000		19'031.95	
5900	Passivierte Einnahmen	80'000		80'000		19'031.95	

Investitionsrechnung

Gemeinde Remetschwil
Buchungsperiode 2024

Einwohnergemeinde Artengliederung		Budget 2024		Budget 2023		Rechnung 2022	
		Ausgaben	Einnahmen	Ausgaben	Einnahmen	Ausgaben	Einnahmen
6	Investitionseinnahmen		298'500		2'283'500		866'195.70
63	Investitionsbeiträge		80'000		80'000		19'031.95
637	Investitionsbeiträge von privaten Haushalten		80'000		80'000		19'031.95
6370	Investitionsbeiträge von privaten Haushalten		80'000		80'000		19'031.95
69	Übertrag an Bilanz		218'500		2'203'500		847'163.75
690	Aktivierungen		218'500		2'203'500		847'163.75
6900	Aktivierte Ausgaben		218'500		2'203'500		847'163.75

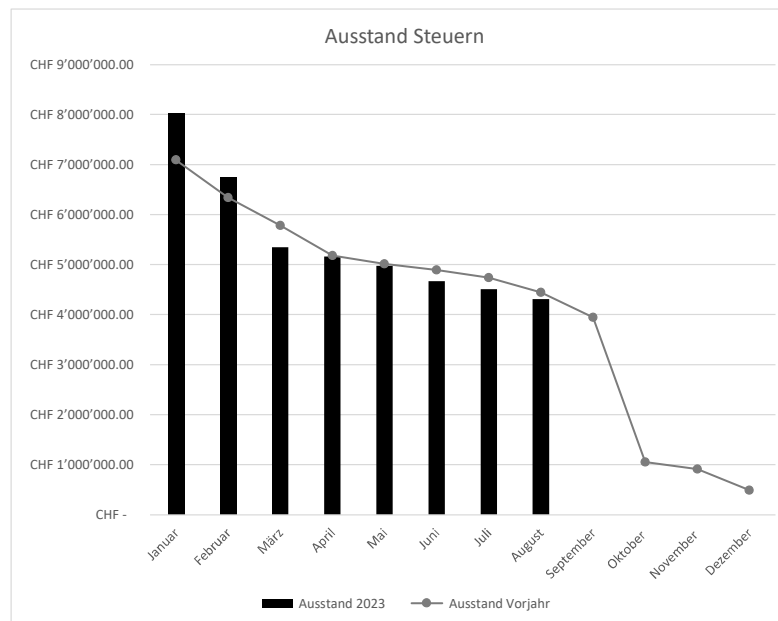
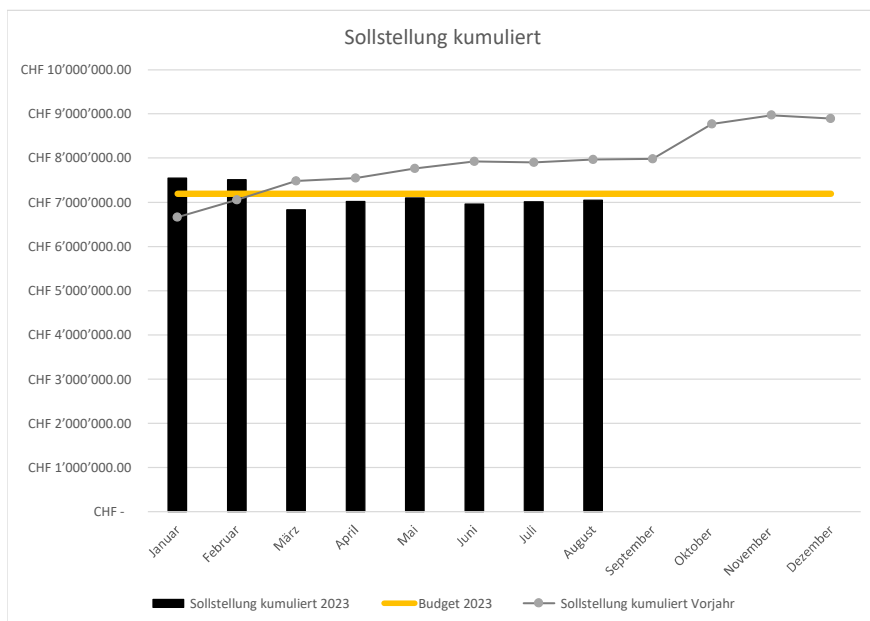
Reporting Steuern

August 2023



Allgemeine Gemeindesteuern	Konto FiBU	Budget 2023	Juni 2023	Juli 2023	August 2023	Veränderung zum Budget
Forderungsverluste	1.9100.3181.00 / 09	CHF -15'000.00	CHF -8'506.65	CHF -8'506.65	CHF 5'234.05	✓ CHF 20'234.05
Einkommens- / Vermögenssteuern Rechnungsjahr	1.9100.4000.00 / 4001.00	CHF 6'800'000.00	CHF 6'867'911.10	CHF 6'896'075.40	CHF 6'911'677.30	✓ CHF 111'677.30
Einkommens- / Vermögenssteuern Vorjahre	1.9100.4000.10 / 4001.10	CHF 395'000.00	CHF 88'703.55	CHF 114'419.35	CHF 135'112.15	✗ CHF -259'887.85
Quellensteuern	1.9100.4002.00	CHF 80'000.00	CHF 17'819.75	CHF 29'637.50	CHF 29'637.50	✗ CHF -50'362.50
Aktiensteuern	1.10120.04	CHF 100'000.00	CHF 40'392.55	CHF 65'578.80	CHF 69'562.25	✗ CHF -30'437.75
Minderertrag allgemeine Gemeindesteuern						✗ CHF -208'776.75

Sondersteuern	Konto FiBU	Budget 2023	Juni 2023	Juli 2023	August 2023	Veränderung zum Budget
Nachsteuern Einkommenssteuern nat. Personen	1.9101.4000.20	CHF 10'000.00	CHF 698.25	CHF 698.25	CHF 698.25	✗ CHF -9'301.75
Grundstückgewinnsteuern	1.9101.4022.00	CHF 100'000.00	CHF 47'218.50	CHF 29'046.50	CHF 169'749.50	✓ CHF 69'749.50
Erbschafts-/Schenkungssteuern	1.9101.4024.00	CHF -	CHF 13'402.70	CHF 13'402.70	CHF 13'402.70	✓ CHF 13'402.70
Hundetaxen	1.9101.4033.00 / 3601.01	CHF 16'700.00	CHF 20'220.00	CHF 20'700.00	CHF 20'700.00	✓ CHF 4'000.00
Mehrertrag allgemeine Gemeindesteuern						✓ CHF 77'850.45



Infobox		August 2023	
Bestand Steuerpflichtige Aktuell			1'248
Von Sollstellung; Provisorische Steuern			45.73%
Von Sollstellung; Definitive Steuern			54.27%
Bezahlte Steuern im Monat, GDE-Anteil	CHF		404'444.20



Abteilung Finanzen Remetschwil

15.09.2023

Bei Fragen stehen wir selbstverständlich gerne zur Verfügung.

Verteiler:

Sekinger V. / Giani M. / Antener A. / Mürset R.

KREDITKONTROLLE BUDGET 2024

Gemeinde Remetschwil



Budget 2023	Kreditbetrag	Kumulierte Ausgaben bis 31.12.2023	Kumulierte Einnahmen bis 31.12.2023	Budget 2024		Verfügbarer Restkredit	
				Ausgaben	Einnahmen		
0	Allgemeine Verwaltung						
1	Öffentliche Ordnung und Sicherheit, Verteidigung						
2	Bildung						
3	Kultur, Sport und Freizeit						
4	Gesundheit						
5	Soziale Sicherheit						
6	Verkehr und Nachrichtenübermittlung						
6150.5010.03	WEP (1. Etappe), Projektierung (gesamt CHF 120'000) GV Datum: 25.06.2007 / Kreditbetrag: CHF 82'000	82'000.00	110'110.50	47'559.20	0.00	0.00	0.00
6150.5010.10	WEP (1.2), Im Hägeler GV Datum: 21.06.2021 / Kreditbetrag: CHF 375'000	375'000.00	386'065.00	0.00	0.00	0.00	0.00
6150.5010.11	Sanierung Rohrdorferstrasse K415, Beleuchtung GV Datum: 21.11.2022 / Kreditbetrag: CHF 240'000	240'000.00	9'693.00	0.00	0.00	0.00	230'307.00
7	Umweltschutz und Raumordnung						
7101.5030.03	WEP (1. Etappe), Projektierung (gesamt Fr. 120'000) GV Datum: 25.06.2007 / Kreditbetrag: Fr. 9'000	9'000.00	16'717.50	7'900.00	0.00	0.00	0.00
7101.5030.10	WEP (1.2), Im Hägeler GV Datum: 21.06.2021 / Kreditbetrag: CHF 200'000	200'000.00	200'120.00	0.00	0.00	0.00	0.00

KREDITKONTROLLE BUDGET 2024

Gemeinde Remetschwil



Budget 2023	Kreditbetrag	Kumulierte Ausgaben bis 31.12.2023	Kumulierte Einnahmen bis 31.12.2023	Budget 2024		Verfügbarer Restkredit
				Ausgaben	Einnahmen	
7101.5030.12 Sanierung Rohrdorferstrasse K415, Wasser GV Datum: 21.11.2022 / Kreditbetrag: CHF 510'000	510'000.00	19'800.00	0.00	0.00	0.00	490'200.00
7201.5030.03 WEP (1. Etappe), Projektierung (gesamt Fr. 120'000) GV Datum: 25.06.2007 / Kreditbetrag: Fr. 29'000	29'000.00	45'049.55	15'600.00	0.00	0.00	0.00
7201.5030.12 WEP (1.2), Im Hägeler GV Datum: 21.06.2021 / Kreditbetrag: CHF 380'00	380'000.00	0.00	0.00	0.00	0.00	380'000.00
7201.5030.13 Regenbecken Remetschwil GV Datum: 21.06.2021 / Kreditbetrag: CHF 1'460'000	1'460'000.00	1'598'132.00	0.00	0.00	0.00	0.00
7201.5030.14 Sanierung Rohrdorferstrasse K415, Abwasser GV Datum: 21.11.2022 / Kreditbetrag: CHF 180'000	180'000.00	17'944.00	0.00	0.00	0.00	162'056.00
7690.3140.00 Sanierung Deponie "Bachtobel" Um- und Offenlegung Bifangbach GV Datum: 26.06.2017 / Kreditbetrag: CHF 240'000	240'000.00	488'159.25	145'701.90	0.00	0.00	0.00
7900.5290.00 Gesamtrevision der Nutzungsplanung Remetschwil GV Datum: 25.06.2018 / Kreditbetrag: CHF 250'000	250'000.00	186'611.00	0.00	20'000.00	0.00	43'389.00
8 Volkswirtschaft						
9 Finanzen und Steuern						
TOTAL		3'078'401.80	216'761.10	20'000.00	0.00	

Gemeinde 5453 Remetschwil

Aufgaben- und Finanzplanung 2024 bis 2031

Stand 26.09.2023

Investitionsplan Aufgaben- und Finanzplanung

Funktion	Bezeichnung	Betrag	2023	2024	2025	2026	2027	2028	2029	2030	2031	2032	2033	ab 2034	jährliche Abschreibung
Projekte in Bau		847	431	30	83	0	0	0	0	0	0	0	0	0	43
1.6150.5010.	WEP (1. Etappe, Projektierung)	82	16												2
1.6150.5010.	Sanierung Bushaltestelle Dorf	140	20	10	73										7
1.6150.5010.	WEP 1.2, Im Hägeler	375	375												9
1.7900.5290.	Gesamtrevision Nutzungsplanung Remets	250	20	20	10										25
Projekte beschlossen		429	0	189	120	120	0	0	0	0	0	0	0	0	13
1.2180.5040.	Sanierung Pelletheizung, Buchslistr. 4	104		104											5
1.6130.5010.	K415, Oberbauverstärkung innerort Rohrd	240			120	120									6
1.6150.5010.	Umrüstung auf LED-Beleuchtung	85		85											2
Projekte geplant		19'649	0	1'074	4'198	3'939	3'226	2'104	700	450	450	450	450	2'608	528
1.0291.xxxx.x	Sanierung altes Gemeindehaus	500						250	250						14
1.1500.xxxx.x	Feuerwehrfahrzeug, IR-Beitrag	250			250										13
1.1500.xxxx.x	Feuerwehrfahrzeug, IR-Beitrag, Subventid	-90				-90									-5
1.2170.xxxx.x	Schulhausneubau Niederrohrdorf	5'904			1000	2500	2000	404							169
1.2170.xxxx.x	Sanierung MZH	500				500									14
1.2170.xxxx.x	Ersatz Heizung, KiGa Busslingen	56			56										3
1.6130.xxxx.x	K271, PA 18.12.2018	170											170		4
1.6130.xxxx.x	K411, PA 18.12.2018	1'988											1988		50
1.6150.xxxx.x	WEP, Im Goger / Zopfstrasse	390		195	195										10
1.6150.xxxx.x	WEP, Dorfstrasse	200		200											5
1.6150.xxxx.x	WEP, 2. - 4. Prio	4'500			450	450	450	450	450	450	450	450	450	450	113
1.6150.xxxx.x	Werkhof Technische Dienste, Landkauf	510			510										0
1.6150.xxxx.x	Werkhof Technische Dienste, Baukredit	4'000					3000	1000							114
1.6150.xxxx.x	Einführung flächendeckend Tempo 30 km/h	100		100											10
1.7410.xxxx.x	Hochwasserschutz Busslingen	2'895		579	1737	579									58
1.7410.xxxx.x	Hochwasserschutz Busslingen, Subventid	-2'224					-2224								-44
Total Investitionsprojekte		20'925	431	1'293	4'401	4'059	3'226	2'104	700	450	450	450	450	2'608	584

Investitionsplan Aufgaben- und Finanzplanung

Funktion	Bezeichnung	Betrag	2023	2024	2025	2026	2027	2028	2029	2030	2031	2032	2033	ab 2034	jährliche Abschreibung
1.0291.xxxx.x	Sanierung altes Gemeindehaus	500						250	250						14
1.1500.xxxx.x	Feuerwehrfahrzeug, IR-Beitrag	250			250										13
1.1500.xxxx.x	Feuerwehrfahrzeug, IR-Beitrag, Subventio	-90				-90									-5
1.2170.xxxx.x	Schulhausneubau Niederrohrdorf	5'904			1000	2500	2000	404							169
1.2170.xxxx.x	Sanierung MZH	500				500									14
1.2170.xxxx.x	Ersatz Heizung, KiGa Busslingen	56			56										3
1.2180.5040.	Sanierung Pelletheizung, Buchslistr. 4	104		104											5
1.6130.5010.	K415, Oberbauverstärkung innerort Rohrd	240			120	120									6
1.6130.xxxx.x	K271, PA 18.12.2018	170											170		4
1.6130.xxxx.x	K411, PA 18.12.2018	1'988											1988		50
1.6150.5010.	WEP (1. Etappe, Projektierung)	82	16												2
1.6150.5010.	Sanierung Bushaltestelle Dorf	140	20	10	73										7
1.6150.5010.	WEP 1.2, Im Hägeler	375	375												9
1.6150.5010.	Umrüstung auf LED-Beleuchtung	85		85											2
1.6150.xxxx.x	WEP, Im Goger / Zopfstrasse	390		195	195										10
1.6150.xxxx.x	WEP, Dorfstrasse	200		200											5
1.6150.xxxx.x	WEP, 2. - 4. Prio	4'500			450	450	450	450	450	450	450	450	450	450	113
1.6150.xxxx.x	Werkhof Technische Dienste, Landkauf	510			510										0
1.6150.xxxx.x	Werkhof Technische Dienste, Baukredit	4'000					3000	1000							114
1.6150.xxxx.x	Einführung flächendeckend Tempo 30 km/h	100		100											10
1.7410.xxxx.x	Hochwasserschutz Busslingen	2'895		579	1737	579									58
1.7410.xxxx.x	Hochwasserschutz Busslingen, Subventio	-2'224					-2224								-44
1.7900.5290.	Gesamtrevision Nutzungsplanung Remets	250	20	20	10										25
Total Investitionsprojekte		20'925	431	1'293	4'401	4'059	3'226	2'104	700	450	450	450	450	2'608	584

Plan-Erfolgsrechnung

		Budget		Prognose							
		2023	2023	2024	2025	2026	2027	2028	2029	2030	2031
Einwohnerzahl		2'085	2'115	2'150	2'150	2'150	2'155	2'160	2'160	2'165	2'165
Steuerfuss		92%	92%	92%	92%	97%	97%	97%	97%	97%	97%
Betrieblicher Aufwand		8'204	8'204	8'737	8'818	8'879	8'984	9'018	9'382	9'477	9'559
30	Personalaufwand	1'506	1'506	1'548	1'571	1'595	1'619	1'643	1'668	1'693	1'718
31	Sach- und übriger Betriebsaufwand	1'233	1'233	1'275	1'288	1'300	1'313	1'326	1'339	1'352	1'366
33	Abschreibungen Verwaltungsvermögen inkl. 366	819	819	714	783	838	914	870	1'153	1'167	1'167
35	Einlagen in Fonds	0	0	0	0	0	0	0	0	0	0
36	Transferaufwand ohne 366	4'646	4'646	5'200	5'176	5'146	5'138	5'179	5'222	5'265	5'308
	davon Finanzausgleichsabgaben	944	944	1'095	1'050	1'000	950	950	950	950	950
Betrieblicher Ertrag		8'110	8'110	8'645	8'686	9'145	9'227	9'339	9'437	9'541	9'631
40	Fiskalertrag	7'495	7'495	7'895	7'933	8'388	8'465	8'573	8'665	8'765	8'849
4000/1	Einkommens- und Vermögenssteuern natürliche Pers.	7'195	7'195	7'595	7'633	8'088	8'145	8'243	8'325	8'425	8'509
31	Abschreibungen Steuerforderungen	15	15	20	20	20	20	20	20	20	20
4002	Quellensteuern	80	80	80	80	80	100	100	100	100	100
4010	Gewinn- und Kapitalsteuern juristische Pers.	100	100	100	100	100	100	110	120	120	120
40	Sondersteuern und übriger Fiskalertrag	120	120	120	120	120	120	120	120	120	120
41	Regalien und Konzessionen	0	0	0	0	0	0	0	0	0	0
42	Entgelte	446	446	465	467	470	472	474	477	479	482
43	Verschiedene Erträge	0	0	0	0	0	0	0	0	0	0
45	Entnahmen aus Fonds	9	9	7	7	7	7	7	7	7	7
46	Transferertrag	160	160	278	279	280	283	285	288	290	293
	davon Finanzausgleichsbeiträge	48	48	49	49	49	50	50	50	50	50
Ergebnis aus betrieblicher Tätigkeit		-94	-94	-92	-132	266	243	321	55	64	72
34	Finanzaufwand	36	36	25	23	70	100	130	130	125	120
44	Finanzertrag	135	135	143	143	142	142	144	142	142	143
Ergebnis aus Finanzierung		99	99	118	120	72	42	14	12	17	23
Operatives Ergebnis		5	5	26	-12	338	285	335	67	81	95
38/48	Ausserordentliches Ergebnis	0	0	0	0	0	0	0	0	0	0
3899	davon Abtragung Bilanzfehlbetrag	0	0	0	0	0	0	0	0	0	0
Gesamtergebnis		5	5	26	-12	338	285	335	67	81	95
Mittelfristiges Haushaltsgleichgewicht 2024											
mit operativem Ergebnis gerechnet				4'354							

mit Gesamtergebnis gerechnet		4'354	
------------------------------	--	-------	--

Eigenkapital Aufgaben- und Finanzplanung 2023 - 2031

		2023	2024	2025	2026	2027	2028	2029	2030	2031
29500.01	Aufwertungsreserve übr. Anlagen Anfang Jahr	0	0	0	0	0	0	0	0	0
29500.02	Aufwertungsreserve Grundstücke Anfang Jahr	6'525	0	0	0	0	0	0	0	0
4895	Entnahme Aufwertungsreserve	0	0	0	0	0	0	0	0	0
	Umbuchung Aufwertungsreserve übrige Anlagen	0	0	0	0	0	0	0	0	0
	Umbuchung Aufwertungsreserve Grundstücke	-6'525	0	0	0	0	0	0	0	0
29500	Aufwertungsreserve Ende Jahr	0	0	0	0	0	0	0	0	0
299	Bilanzüberschuss/-fehlbetrag Anfang Jahr	16'899	23'429	23'455	23'443	23'781	24'066	24'401	24'468	24'549
3899	Abtragung Bilanzfehlbetrag (30%)	0	0	0	0	0	0	0	0	0
90	Gesamtergebnis	5	26	-12	338	285	335	67	81	95
	Umbuchung Aufwertungsreserve	6'525	0	0	0	0	0	0	0	0
299	Bilanzüberschuss/ -fehlbetrag Ende Jahr	23'429	23'455	23'443	23'781	24'066	24'401	24'468	24'549	24'644

Schuldenübersicht 2023 - 2031

Bestehende Kredite/Darlehen	Betrag	Zinssatz	2023	2024	2025	2026	2027	2028	2029	2030	2031
Anfangsbestand	8'000		8'000								
Neuaufnahme Kredite/Darlehen											
Kapitalbedarf gemäss Planung	6'500	1.00%			6'500						
Kapitalbedarf gemäss Planung	3'000	1.00%				3'000					
Kapitalbedarf gemäss Planung	3'000	1.00%					3'000				
Kapitalbedarf gemäss Planung	-500	1.00%							-500		
Kapitalbedarf gemäss Planung	-500	1.00%								-500	
Kapitalbedarf gemäss Planung	-500	1.00%									-500
Rückzahlung Kredite/Darlehen											
SUVA, 2015 - 2025	-4'000	0.45%			-4'000						
PostFinance, 2016 - 2023	-3'000	0.35%	-3'000								
SUVA, 2020 - 2024	-1'000	0.17%		-1'000							
Bestand Kredite/Darlehen			5'000	4'000	6'500	9'500	12'500	12'500	12'000	11'500	11'000

Übersicht Aufgaben- und Finanzplanung 2023 - 2031

	2023	2024	2025	2026	2027	2028	2029	2030	2031
Einwohnerzahl	2'115	2'150	2'150	2'150	2'155	2'160	2'160	2'165	2'165
Steuerfuss	92%	92%	92%	97%	97%	97%	97%	97%	97%
	2023	2024	2025	2026	2027	2028	2029	2030	2031
Abschreibungen aus Anlagebuchhaltung	819	714	750	750	750	750	750	750	750
Abschreibungen aus Investitionsplan			33	88	164	120	403	417	417
Abschreibungen	819	714	783	838	914	870	1'153	1'167	1'167

	2023	2024	2025	2026	2027	2028	2029	2030	2031
Ergebnis aus betrieblicher Tätigkeit	-94	-92	-132	266	243	321	55	64	72
Ergebnis aus Finanzierung	99	118	120	72	42	14	12	17	23
Operatives Ergebnis	5	26	-12	338	285	335	67	81	95

	2023	2024	2025	2026	2027	2028	2029	2030	2031
Ausserordentliches Ergebnis	0	0	0	0	0	0	0	0	0
Abtragung Bilanzfehlbetrag (30 %)	0	0	0	0	0	0	0	0	0
Gesamtergebnis	5	26	-12	338	285	335	67	81	95

Mittelfristiges Haushaltsgleichgewicht 2024

mit operativem Ergebnis gerechnet		4'354							
mit Gesamtergebnis gerechnet		4'354							

	2023	2024	2025	2026	2027	2028	2029	2030	2031
Nettoinvestitionen	-431	-1'293	-4'401	-4'059	-3'226	-2'104	-700	-450	-450
Selbstfinanzierung	815	733	764	1'169	1'192	1'198	1'213	1'241	1'255
Finanzierungsergebnis (+ = Überschuss / - = Fehlbetrag)	384	-560	-3'637	-2'890	-2'034	-906	513	791	805

	2023	2024	2025	2026	2027	2028	2029	2030	2031
Mittelbedarf aus Finanzierungsergebnis	-384	560	3'637	2'890	2'034	906	-513	-791	-805
Rückzahlung Darlehen/Kredite	3'000	1'000	4'000	0	0	0	0	0	0
Veränderungen Anlagen Finanzvermögen	0	0	0	0	0	0	0	0	0
Finanzierungsbedarf Spezialfinanzierungen	0	0	0	0	0	0	0	0	0
Mittelbedarf (+ = Bedarf / - = Überschuss)	2'616	1'560	7'637	2'890	2'034	906	-513	-791	-805
Aufnahme Darlehen/Kredite	0	0	6'500	3'000	3'000	0	-500	-500	-500
Bestand Darlehen/Kredite	5'000	4'000	6'500	9'500	12'500	12'500	12'000	11'500	11'000

	2023	2024	2025	2026	2027	2028	2029	2030	2031
Aufwertungsreserve übr. Anlagen Anfang Jahr	0	0	0	0	0	0	0	0	0
Aufwertungsreserve Grundstücke Anfang Jahr	6'525	0	0	0	0	0	0	0	0
Entnahme Aufwertungsreserve	0	0	0	0	0	0	0	0	0
Umbuchung Aufwertungsreserve	-6'525	0	0	0	0	0	0	0	0
Aufwertungsreserve Ende Jahr	0	0	0	0	0	0	0	0	0

	2023	2024	2025	2026	2027	2028	2029	2030	2031
Bilanzüberschuss / -fehlbetrag Anfang Jahr	16'899	23'429	23'455	23'443	23'781	24'066	24'401	24'468	24'549
Abtragung Bilanzfehlbetrag (30 %)	0	0	0	0	0	0	0	0	0
Gesamtergebnis	5	26	-12	338	285	335	67	81	95
Umbuchung Aufwertungsreserve	6'525	0	0	0	0	0	0	0	0
Bilanzüberschuss / -fehlbetrag Ende Jahr	23'429	23'455	23'443	23'781	24'066	24'401	24'468	24'549	24'644

	2023	2024	2025	2026	2027	2028	2029	2030	2031
Nettoschuld I (+ = Schuld / - = Vermögen)	-789	-236	3'394	6'277	8'304	9'203	8'683	7'885	7'073
Nettoschuld I je Einwohner (in CHF)	-373	-110	1'579	2'920	3'853	4'261	4'020	3'642	3'267

Kennzahlen Aufgaben- und Finanzplanung 2023 - 2031

	2023	2024	2025	2026	2027	2028	2029	2030	2031
Nettoschuld I	-789	-236	3'394	6'277	8'304	9'203	8'683	7'885	7'073
Einwohner	2'115	2'150	2'150	2'150	2'155	2'160	2'160	2'165	2'165
Nettoschuld I je Einwohner (in CHF)	-373	-110	1'579	2'920	3'853	4'261	4'020	3'642	3'267

	2023	2024	2025	2026	2027	2028	2029	2030	2031
Selbstfinanzierung	815	733	764	1'169	1'192	1'198	1'213	1'241	1'255
Nettoinvestitionen	431	1'293	4'401	4'059	3'226	2'104	700	450	450
Selbstfinanzierungsgrad	189%	57%	17%	29%	37%	57%	173%	276%	279%

Gemeinde Remetschwil

Aufgaben- und Finanzplan Wasserwerk

Stand: 26.09.203

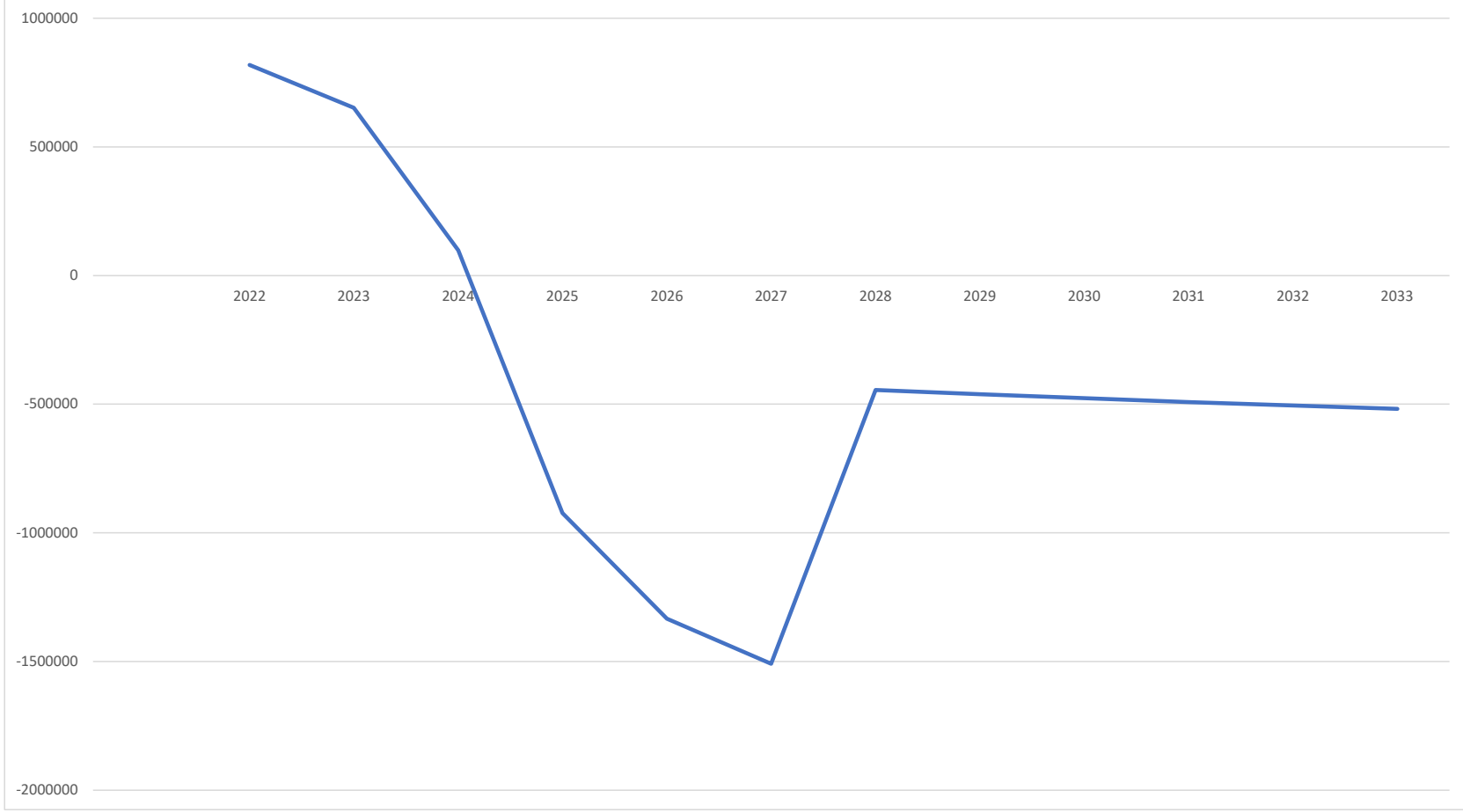
Jahr		2022	2023	2024	2025	2026	2027	2028	2029	2030	2031	2032	2033
Abonnenten (Anzahl Grundgebühren)	A	652	644	654	656	658	660	662	664	666	668	670	672
Grundtaxe/Zählermiete je Abonnent	B	CHF 30.00	CHF 60.00	CHF 60.00	CHF 60.00	CHF 60.00	CHF 60.00	CHF 90.00	CHF 90.00	CHF 90.00	CHF 90.00	CHF 90.00	CHF 90.00
Wasserverkauf (m ³)	C	137'889	130'500	131'000	131'500	132'000	132'500	133'000	133'500	134'000	134'500	135'000	135'500
Ansatz je m ³ Remetschwil	D	CHF 0.90	CHF 1.40	CHF 1.40	CHF 1.40	CHF 1.40	CHF 1.40	CHF 1.90	CHF 1.90	CHF 1.90	CHF 1.90	CHF 1.90	CHF 1.90
Wasserankauf Bellikon (m ³)	E	64'701	72'500	72'500	72'750	73'000	73'250	73'500	73'750	74'000	74'250	74'500	74'750
Wasserankauf Niederrohrdorf (m ³)	E	65'089	72'500	72'500	72'750	73'000	73'250	73'500	73'750	74'000	74'250	74'500	74'750
Ansatz je m ³ Bellikon	F	CHF 1.03	CHF 1.03	CHF 1.03	CHF 1.03	CHF 1.03	CHF 1.03	CHF 1.03	CHF 1.03	CHF 1.03	CHF 1.03	CHF 1.03	CHF 1.03
Ansatz je m ³ Niederrohrdorf	F	CHF 0.58	CHF 0.48	CHF 0.48	CHF 0.48	CHF 0.48	CHF 0.48	CHF 0.48	CHF 0.48	CHF 0.48	CHF 0.48	CHF 0.48	CHF 0.48
Notwasservertrag Bellikon; Wasserpauschale	G	CHF 4'000.00	CHF 4'000.00	CHF 4'000.00	CHF 4'000.00	CHF 4'000.00	CHF 4'000.00	CHF 4'000.00	CHF 4'000.00	CHF 4'000.00	CHF 4'000.00	CHF 4'000.00	CHF 4'000.00
Notwasservertrag Bellikon; Entschädigung Bellikon	H	CHF 7'600.00	CHF 7'600.00	CHF 7'600.00	CHF 7'600.00	CHF 7'600.00	CHF 7'600.00	CHF 7'600.00	CHF 7'600.00	CHF 7'600.00	CHF 7'600.00	CHF 7'600.00	CHF 7'600.00
Grundgebühr Wasserbezug Niederrohrdorf	I	CHF 21'778.20	CHF 21'778.20	CHF 21'778.20	CHF 21'778.20	CHF 21'778.20	CHF 21'778.20	CHF 21'778.20	CHF 21'778.20	CHF 21'778.20	CHF 21'778.20	CHF 21'778.20	CHF 21'778.20
Anzahl Hydranten	J	121	121	121	121	121	121	121	121	121	121	121	121
Ansatz je Hydrant	K	CHF 200.00	CHF 400.00	CHF 400.00	CHF 400.00	CHF 400.00	CHF 400.00	CHF 400.00	CHF 400.00	CHF 400.00	CHF 400.00	CHF 400.00	CHF 400.00
Grundtaxen	A x B	CHF 19'560.00	CHF 38'640.00	CHF 39'240.00	CHF 39'360.00	CHF 39'480.00	CHF 39'600.00	CHF 59'580.00	CHF 59'760.00	CHF 59'940.00	CHF 60'120.00	CHF 60'300.00	CHF 60'480.00
Wasserverkauf	C x D	CHF 124'100.10	CHF 182'700.00	CHF 183'400.00	CHF 184'100.00	CHF 184'800.00	CHF 185'500.00	CHF 252'700.00	CHF 253'650.00	CHF 254'600.00	CHF 255'550.00	CHF 256'500.00	CHF 257'450.00
Hydrantenentschädigung	J x K	CHF 24'200.00	CHF 48'400.00	CHF 48'400.00	CHF 48'400.00	CHF 48'400.00	CHF 48'400.00	CHF 48'400.00	CHF 48'400.00	CHF 48'400.00	CHF 48'400.00	CHF 48'400.00	CHF 48'400.00
Übriger Betriebsertrag		CHF 59'789.00	CHF 74'510.00	CHF 74'510.00	CHF 69'000.00	CHF 69'000.00	CHF 69'000.00	CHF 69'000.00	CHF 69'000.00	CHF 69'000.00	CHF 69'000.00	CHF 69'000.00	CHF 69'000.00
Betrieblicher Ertrag	L	CHF 227'649.10	CHF 344'250.00	CHF 345'550.00	CHF 340'860.00	CHF 341'680.00	CHF 342'500.00	CHF 429'680.00	CHF 430'810.00	CHF 431'940.00	CHF 433'070.00	CHF 434'200.00	CHF 435'330.00
Wasserankauf	E x F	CHF 104'070.15	CHF 109'203.13	CHF 109'203.13	CHF 109'579.69	CHF 109'956.25	CHF 110'332.81	CHF 110'709.38	CHF 111'085.94	CHF 111'462.50	CHF 111'839.06	CHF 112'215.63	CHF 112'592.19
Notwasservertrag Bellikon; Wasserpauschale	G	CHF 4'000.00	CHF 4'000.00	CHF 4'000.00	CHF 4'000.00	CHF 4'000.00	CHF 4'000.00	CHF 4'000.00	CHF 4'000.00	CHF 4'000.00	CHF 4'000.00	CHF 4'000.00	CHF 4'000.00
Notwasservertrag Bellikon; Entschädigung Bellikon	H	CHF 7'600.00	CHF 7'600.00	CHF 7'600.00	CHF 7'600.00	CHF 7'600.00	CHF 7'600.00	CHF 7'600.00	CHF 7'600.00	CHF 7'600.00	CHF 7'600.00	CHF 7'600.00	CHF 7'600.00
Grundgebühr Wasserbezug Niederrohrdorf	I	CHF 21'778.20	CHF 21'778.20	CHF 21'778.20	CHF 21'778.20	CHF 21'778.20	CHF 21'778.20	CHF 21'778.20	CHF 21'778.20	CHF 21'778.20	CHF 21'778.20	CHF 21'778.20	CHF 21'778.20
Übriger Betriebsaufwand		CHF 263'080.91	CHF 227'963.67	CHF 228'986.44	CHF 220'000.00	CHF 220'000.00	CHF 220'000.00	CHF 220'000.00	CHF 220'000.00	CHF 220'000.00	CHF 220'000.00	CHF 220'000.00	CHF 220'000.00
Betrieblicher Aufwand	M	CHF 400'529.26	CHF 370'545.00	CHF 371'567.77	CHF 362'957.89	CHF 363'334.45	CHF 363'711.01	CHF 364'087.58	CHF 364'464.14	CHF 364'840.70	CHF 365'217.26	CHF 365'593.83	CHF 365'970.39
Betriebliches Ergebnis	L - M	CHF -172'880.16	CHF -26'295.00	CHF -26'017.77	CHF -22'097.89	CHF -21'654.45	CHF -21'211.01	CHF 65'592.43	CHF 66'345.86	CHF 67'099.30	CHF 67'852.74	CHF 68'606.18	CHF 69'359.61
Nettofinanzanwendung (-) / -ertrag (+)	0.20%	CHF 20.00	CHF 16.00	CHF 13.00	CHF 2.00	CHF -18.00	CHF -27.00	CHF -30.00	CHF -31.00	CHF -31.00	CHF -32.00	CHF -32.00	CHF -33.00
= Selbstfinanzierung	N	CHF -172'860.16	CHF -26'279.00	CHF -26'004.77	CHF -22'095.89	CHF -21'672.45	CHF -21'238.01	CHF 65'562.43	CHF 66'314.86	CHF 67'068.30	CHF 67'820.74	CHF 68'574.18	CHF 69'326.61
Nettoinvestitionsausgaben	Plan	-11'257	172'000	560'000	999'000	389'000	154'000	95'000	95'000	95'000	95'000	95'000	95'000
- Selbstfinanzierung	O	-156896.21	-5'625.00	-5'625.00	22'095.89	21'672.45	21'238.01	-65'562.43	-66'314.86	-67'068.30	-67'820.74	-68'574.18	-69'326.61
= Finanzierungsfehlbetrag / - überschuss	P	CHF -168'153.16	CHF 166'375.00	CHF 554'375.00	CHF 1'021'095.89	CHF 410'672.45	CHF 175'238.01	CHF 29'437.58	CHF 28'685.14	CHF 27'931.70	CHF 27'179.26	CHF 26'425.83	CHF 25'673.39
Nettoschuld Wasserwerk		CHF -986'734.56	CHF -818'581.40	CHF -652'206.40	CHF -97'831.40	CHF 923'264.49	CHF 1'333'936.94	CHF 1'509'174.95	CHF 1'538'612.53	CHF 1'567'297.66	CHF 1'595'229.36	CHF 1'622'408.63	CHF 1'648'834.45
+ Finanzierungsfehlbetrag / - überschuss	P	CHF 168'153.16	CHF 166'375.00	CHF 554'375.00	CHF 1'021'095.89	CHF 410'672.45	CHF 175'238.01	CHF 29'437.58	CHF 28'685.14	CHF 27'931.70	CHF 27'179.26	CHF 26'425.83	CHF 25'673.39
= Nettoschuld Wasserwerk		CHF -818'581.40	CHF -652'206.40	CHF -97'831.40	CHF 923'264.49	CHF 1'333'936.94	CHF 1'509'174.95	CHF 1'538'612.53	CHF 1'567'297.66	CHF 1'595'229.36	CHF 1'622'408.63	CHF 1'648'834.45	CHF 1'674'507.84
Verschuldungsgrenze **	6.00%	CHF -	CHF -	CHF -	CHF -	CHF -	CHF -	CHF 1'093'207.08	CHF 1'105'764.38	CHF 1'118'321.67	CHF 1'130'878.96	CHF 1'143'436.25	CHF 1'155'993.54
Verschuldungsreserve (- = Überschuldung)		CHF 818'581.40	CHF 652'206.40	CHF 97'831.40	CHF -923'264.49	CHF -1'333'936.94	CHF -1'509'174.95	CHF -445'405.44	CHF -461'533.29	CHF -476'907.70	CHF -491'529.67	CHF -505'398.20	CHF -518'514.30

Gemeinde Remetschwil

Wasserwerk - Investitionsplan

	Investitionsprojekte	Gemeindeversammlungen			Total	22	23	24	25	26	27	28	29	30	31	32	33
		Bewilligter Kreditbetrag	Verpfl.-Kredit	Kredit.-Abr.		RG	Budget										
1.7101.5030.03	WEP (1. Etappe), Projektierung	CHF 9'000.00	25.06.2007		5	0	2										
1.7101.xxxx.xx	WEP 2. - 4. Prio				1'125			125	125	125	125	125	125	125	125	125	
1.7101.xxxx.xx	Sanierung Quelfassungen / PW Schürmatt				600	0	0	300	300								
1.7101.5030.10	WEP 1.2, Im Hägeler	CHF 200'000.00	21.06.2021		200	0	200										
1.7101.5030.11	Verbindung Hochzone Hausen mit Hochzone Sennhof				60	0	0										
1.7101.5030.12	K415, Oberbauverstärkung innerorts Rohrdorferstrasse	CHF 510'000.00	21.11.2022		510	20	0	0	255	235							
1.7101.xxxx.xx	WEP Im Goger, Zopfstrasse		20.11.2023		385			193	193								
1.7101.xxxx.xx	WEP Dorfstrasse		20.11.2023		195			98	98								
1.7101.xxxx.xx	Ersatz Wasseruhren							59	59	59							
					0												
1.7101.6370.00	Anschlussgebühren				-339	-9	-30	-30	-30	-30	-30	-30	-30	-30	-30	-30	
	Nettoinvestitionsausgaben / -einnahmen				2'737	11	172	560	999	389	154	95	95	95	95	95	

Verschuldungsreserve (- = Überschuldung)



Gemeinde Remetschwil

Abwasserbeseitigung - Finanzplan

Jahr		22	23	24	25	26	27	28	29	30	31	32	33
Anzahl Abonnenten	A	643	644	646	648	650	652	654	656	658	660	662	664
Grundtaxe je Abonnent	B	46	46	46	46	46	46	46	46	46	46	46	46
Wasserverkauf m3	C	126'993	130'500	130'500	131'000	131'500	132'000	132'500	133'000	133'500	134'000	134'500	135'000
Ansatz je m3	D	3.50	3.50	3.50	3.50	3.50	3.50	3.00	3.00	3.00	3.00	3.00	3.00
Grundtaxen	A*B	30	30	30	30	30	30	30	30	30	30	30	31
Verbrauchsgebühren	C*D	444	457	457	459	460	462	398	399	401	402	404	405
Übriger Gebührenertrag	xx												
Übriger Betriebsertrag	xx	80	88	88	30	30	30	30	30	30	30	30	30
a. O. Ergebnis													
Betrieblicher Ertrag		554	575	575	519	520	522	458	459	461	462	464	466
Betriebsbeitrag an ARA		137	141	141	140	140	140	140	140	140	140	140	140
Aufwertungsreserve		0	0	0	0	0	0	0	0	0	0	0	0
Übriger Betriebsaufwand *		249	256	256	300	300	300	300	300	300	300	300	300
Betrieblicher Aufwand *	K	386	397	397	440	440	440	440	440	440	440	440	440
Betriebliches Ergebnis *	I-K	168	178	178	79	80	82	18	19	21	22	24	26
Nettofinanzaufwand (-) / -ertrag (+)	0.20 %	0	-1	-3	-3	-3	-3	-3	-2	-2	-2	-1	-1
= Selbstfinanzierung	L	300	305	305	300	300	300	300	300	300	300	300	300
Nettoinvestitionsausgaben	Plan	485	1'438	244	458	420	13	100	100	100	100	100	100
- Selbstfinanzierung	L	-300	-305	-305	-300	-300	-300	-300	-300	-300	-300	-300	-300
= Finanzierungsfehlbetrag / -überschuss	M	185	1'133	-61	158	120	-288	-200	-200	-200	-200	-200	-200
Nettoschuld EB	xx	181	366	1'499	1'438	1'596	1'716	1'428	1'228	1'028	828	628	428
+ Finanzierungsfehlbetrag / -überschuss	M	185	1'133	-61	158	120	-288	-200	-200	-200	-200	-200	-200
= Nettoschuld SB	xx	366	1'499	1'438	1'596	1'716	1'428	1'228	1'028	828	628	428	228
Verschuldungsgrenze **	6.00 %	5'000	5'100	5'133	5'050	5'050	5'050	5'050	5'033	5'033	5'033	5'017	5'017
Verschuldungsreserve (- = Überschuldung)		4'634	3'601	3'696	3'454	3'334	3'622	3'822	4'005	4'205	4'405	4'588	4'788

* ohne Abschreibungen

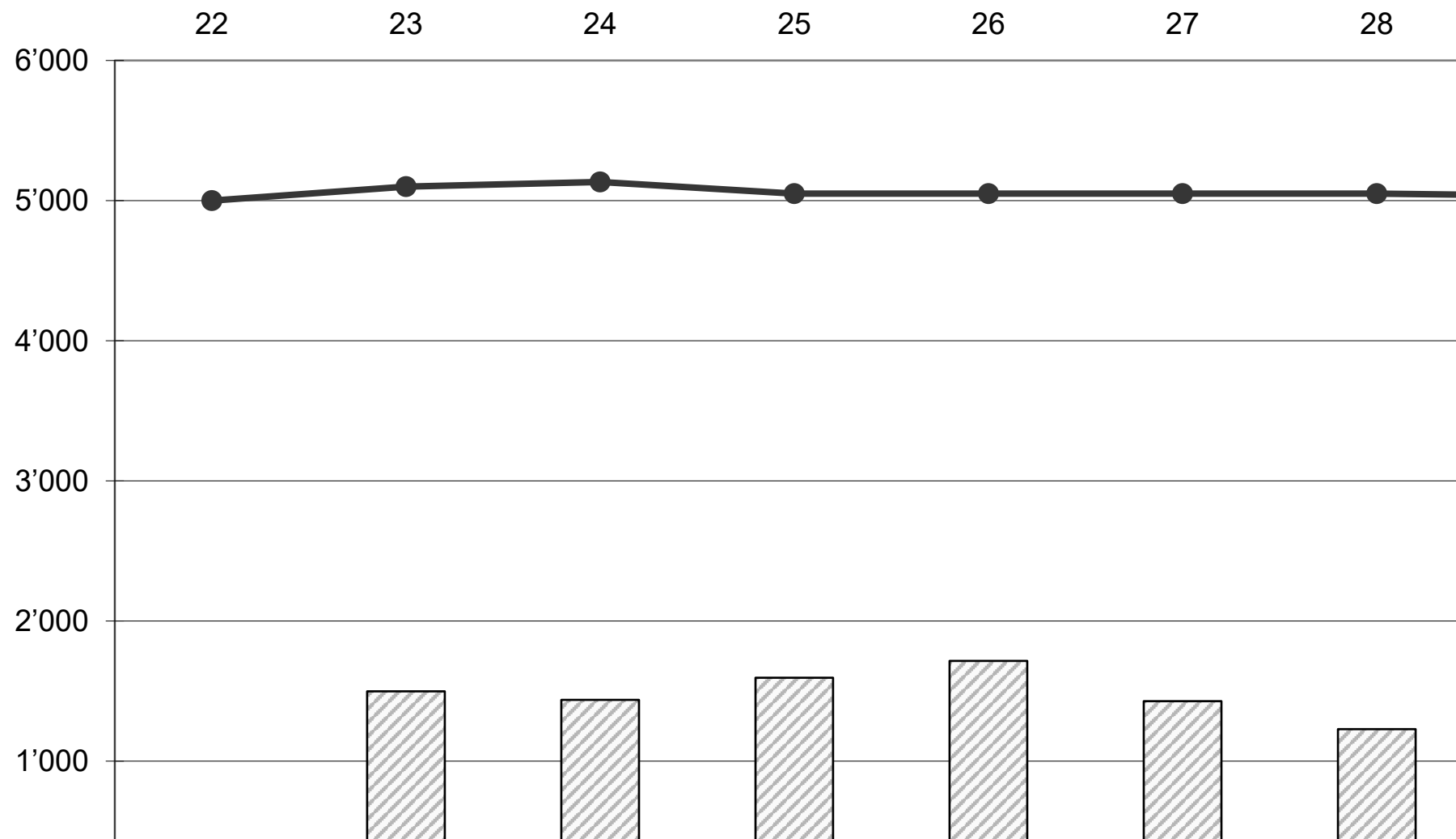
** (Nettozinsaufwand + Selbstfinanzierung) / Annuitätssatz

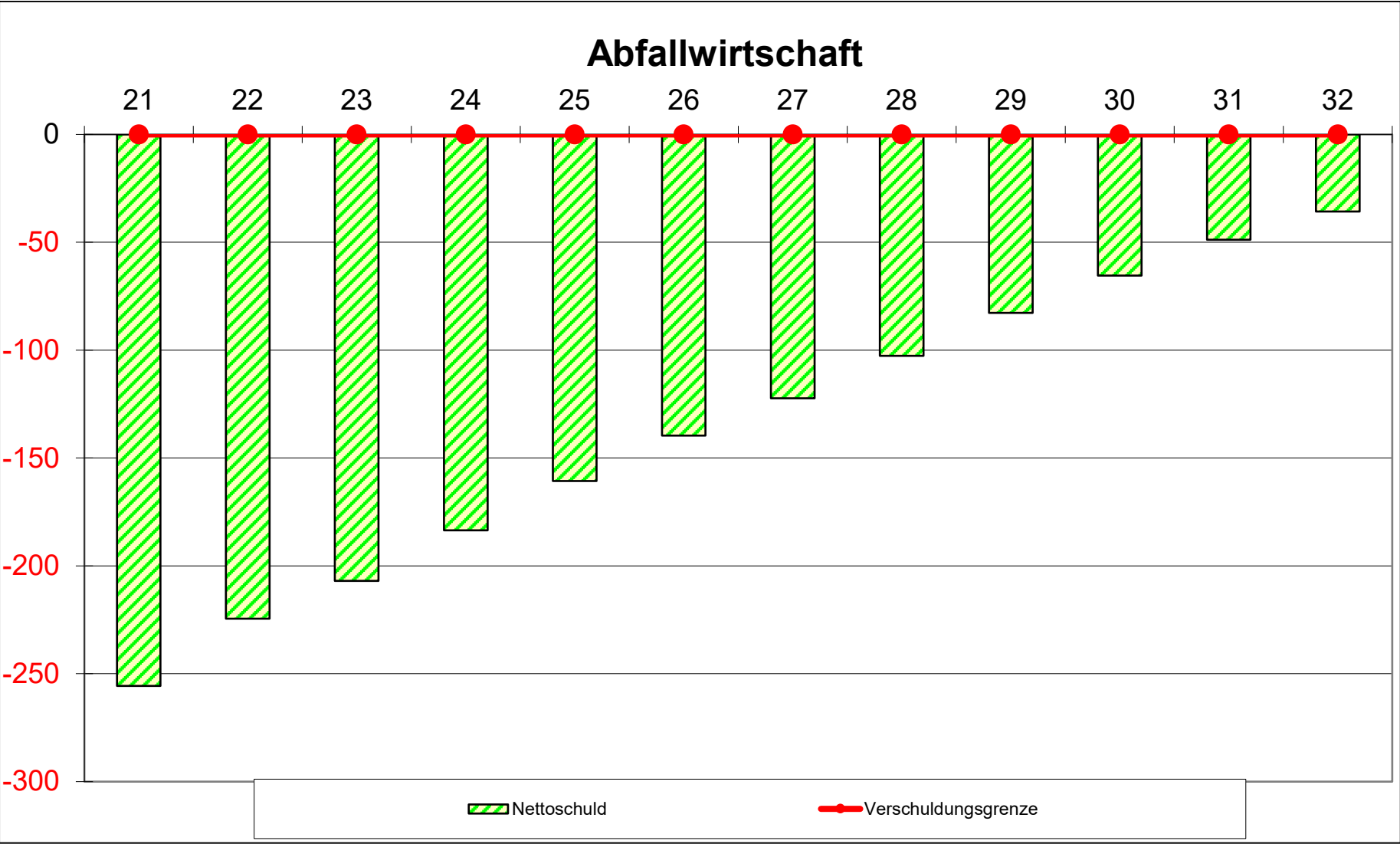
Gemeinde Remetschwil

Abwasserbeseitigung - Investitionsplan

Investitionsprojekte	Gemeindeversammlungen			Total	22	23	24	25	26	27	28	29	30	31	32	33
	Bewilligter Kreditbetrag	Verpfl.-Kredit	Kredit.-Abr.		RG	Budget										
WEP (1. Etappe), Projektierung	CHF 29'000.00	25.06.2007		29		8										
Regenbecken Remetschwil	CHF 1'460'000.00	21.06.2021		1'460	477	1'100										
WEP 2. - 4. Priorität				1'500			150	150	150	150	150	150	150	150	150	150
WEP 1.2, Im Hägeler	CHF 380'000.00	21.06.2021		380		380										
K415, Oberbauverstärkung innerorts Rohrdorferstrasse	CHF 180'000.00	21.11.2022		180	18			90	72							
WEP Im Goger, Zopfstrasse		20.11.2023		40			20	20								
GEP 2				620			124	248	248							
GEP 2, Subventionen				-88						-88						
				0												
Anschlussgebühren				-561	-11	-50	-50	-50	-50	-50	-50	-50	-50	-50	-50	-50
Nettoinvestitionsausgaben / -einnahmen				3'561	485	1'438	244	458	420	13	100	100	100	100	100	100

Abwasserbeseitigung





Gemeinde Remetschwil

Abfallwirtschaft - Finanzplan

		22	23	24	25	26	27	28	29	30	31	32	33
Anzahl Haushalte	A	879	880	885	888	890	892	894	896	898	900	902	904
Haushalt-Grundgebühr	B	46	46	46	46	46	46	46	46	46	46	46	46
Sackgebühr 17l, 35l, 60l, 110l, Menge	C	1	1	1	1	1	1	1	1	1	1	1	1
Sackgebühr Total	D	61172	65000	60000	62700	65522	68470	71551	74771	78136	81652	85326	89166
Grüngut 50l, 140l, 240l, Menge	E	1	1	1	1	1	1	1	1	1	1	1	1
Grüngut Total	F	54586	55000	55000	55550	56106	56667	57233	57806	58384	58967	59557	60153
Sperrgutmarken, Menge	G	1	1	1	1	1	1	1	1	1	1	1	1
Sperrgutmarken, Ansatz	H	1000	1500	1000	105	105	105	105	105	105	105	105	105
Containerplomben, Menge	I	1	1	1	1	1	1	1	1	1	1	1	1
Containerplomben, Ansatz	J	13'593	15'000	15'000	15'150	15'302	15'455	15'609	15'765	15'923	16'082	16'243	16'405
Grundgebühren	A*B	41	41	41	41	41	41	41	41	42	42	42	42
Sackgebühren	C*D + E*F	116	120	115	118	122	125	129	133	137	141	145	149
Sperrgut- und Containergebühren	G*H + I*J	15	17	16	15	15	16	16	16	16	16	16	17
Übrige Gebührenerträge		27	21	21	20	20	20	20	20	20	20	20	20
Übrige Betriebserträge													
Betrieblicher Ertrag	I	199	199	193	194	198	202	206	210	215	219	223	228
Gebühren an KVA		34	40	35	35	36	36	36	37	37	37	40	40
Kehrichtabfuhr		30	35	35	35	37	37	37	37	40	40	40	40
Grünabfuhr		26	30	30	32	32	32	32	32	32	33	33	33
Grüngut Verwertung		29	35	30	35	35	37	37	37	38	38	38	39
Sonderentsorgungstag		2	2	2	3	3	3	3	3	3	3	3	3
Altmaterialaufpreise		7	7	7	8	8	8	9	9	10	10	10	11
Übriger Betriebsaufwand *		72	82	71	70	70	70	70	75	75	75	75	75
Betrieblicher Aufwand *	K	200	231	210	218	221	223	224	230	235	236	239	241
Betriebliches Ergebnis *	I-K	-1	-32	-17	-24	-23	-21	-17	-20	-20	-17	-17	-13
Nettofinanzaufwand (-) / -ertrag (+)	0.20 %	1	1	0	0	0	0	0	0	0	0	0	0
= Selbstfinanzierung	L	0	-31	-17	-24	-23	-21	-17	-20	-20	-17	-17	-13
Nettoinvestitionsausgaben	Plan	0	0	0	0	0	0	0	0	0	0	0	0
- Selbstfinanzierung	L	0	31	17	24	23	21	17	20	20	17	17	13
= Finanzierungsfehlbetrag / -überschuss	M	0	31	17	24	23	21	17	20	20	17	17	13
Nettoschuld EB	xx	-256	-256	-224	-207	-183	-161	-140	-122	-103	-83	-65	-49
+ Finanzierungsfehlbetrag / -überschuss	M	0	31	17	24	23	21	17	20	20	17	17	13
= Nettoschuld SB (- = Vermögen)	xx	-256	-224	-207	-183	-161	-140	-122	-103	-83	-65	-49	-36
Verschuldungsgrenze **	6.00 %	0	0	0	0	0	0	0	0	0	0	0	0
Verschuldungsreserve (- = Überschuldung)		256	224	207	183	161	140	122	103	83	65	49	36

* ohne Abschreibungen (keine aktivierten Anlagen in der Abfallwirtschaft)

** (Nettozinsaufwand + Selbstfinanzierung) / Annuitätssatz

Gemeinde Remetschwil			Abfallwirtschaft - Investitionsplan										
Investitionsprojekte	Total	21	22	23	24	25	26	27	28	29	30	31	32
		RG	Budget										
	0												
	0												
Nettoinvestitionsausgaben / -einnahmen	0	0	0	0	0	0	0	0	0	0	0	0	0